



COMPLEMENTO SVILUPPO RURALE (CSR) ABRUZZO 2023-2027

INTERVENTO SRG06 – ATTUAZIONE DELLE STRATEGIE DI SVILUPPO LOCALE - LEADER

STRATEGIA DI SVILUPPO LOCALE (SSL)



I MARSI IN MOVIMENTO

Versione 2 - aprile 2026

Adeguamento alle disposizioni di cui alla Determina 23068/25 n. DPD022/258 del 24/11/2025 e alle note dell'AdGr prot. n. 0071892/26 del 20/02/2026 e del Dirigente del Servizio 0140062/26 dell'8 aprile 2026.



I MARSI IN MOVIMENTO

Sommario

1. DESCRIZIONE DELL'AREA DEL GAL	3
1.1 <i>Elenco dei Comuni e popolazione interessata dalla SSL</i>	5
1.2 <i>Descrizione territorio GAL, dati e analisi (quantitative-qualitative) con indicazione della superficie territoriale totale interessata dalla SSL, distinta per tipologia di Zone/Aree (B, C e D).</i>	6
1.3 <i>Contesto socio-demografico, economico, ambientale, qualità della vita e quantificazione del tasso di spopolamento</i>	8
1.4 <i>Analisi Swot e individuazione delle esigenze derivanti dai dati di contesto (fabbisogni)</i>	25
2. CARATTERISTICHE DEL PARTENARIATO PROPONENTE E COINVOLGIMENTO DELLA COMUNITÀ LOCALE	28
2.1 <i>Il partenariato proponente (composizione e relativa incidenza sul capitale sociale della compagine del GAL) all'atto della presentazione dell'istanza distinto secondo le seguenti categorie:</i>	28
2.2 <i>Descrizione dell'attività di animazione: coinvolgimento della comunità locale all'elaborazione della Strategia e nella individuazione delle esigenze prioritarie con indicazione specifica del numero di incontri, del numero delle iniziative di promozione e del numero di social media coinvolti e dei risultati raggiunti</i>	31
3. DESCRIZIONE DELLA STRATEGIA, DEGLI OBIETTIVI DA RAGGIUNGERE E DEGLI AMBITI TEMATICI PRESCELTI.	32
3.1 <i>Descrizione generale della Strategia (contenente le risposte ai fabbisogni locali derivanti dall'analisi di contesto e dal coinvolgimento della comunità locale, obiettivi e integrazione delle azioni)</i>	32
3.2 <i>Ambito tematico prioritario e ambito tematico secondario correlato, articolati per Obiettivi individuati dalla SSL</i>	34
3.3 <i>Complementarietà e sinergie con altre politiche attive nel relativo Ambito Territoriale, nonché con i pertinenti interventi del CSR</i>	34
4. PIANO D'AZIONE	41
4.1 <i>Descrizione delle azioni previste per il Sotto intervento A</i>	41
4.2 <i>Descrizione delle azioni previste per il Sotto intervento B</i>	59
4.3 <i>Descrizione dei progetti di cooperazione</i>	62
5. PIANO FINANZIARIO	70
5.1 <i>Sotto intervento A (inclusi progetti di cooperazione)</i>	70
5.2 <i>Sotto intervento B</i>	70
6. CRONOPROGRAMMA	71
6.1 <i>Cronoprogramma Azioni previste dal Piano d'Azione.</i>	71
6.2 <i>Cronoprogramma bandi per annualità per soggetti terzi</i>	72
7. MODALITÀ DI GESTIONE E FUNZIONAMENTO DEL GAL	72
7.1 <i>Caratteristiche e composizione dell'organo decisionale (CdA)</i>	72
7.2 <i>Caratteristiche e esperienza della Struttura tecnica (organigramma, compiti e funzioni)</i>	72
8. METODOLOGIA E STRUMENTI DI MONITORAGGIO	74
8.1 <i>Caratteristiche del sistema di monitoraggio</i>	74



Nome del GAL

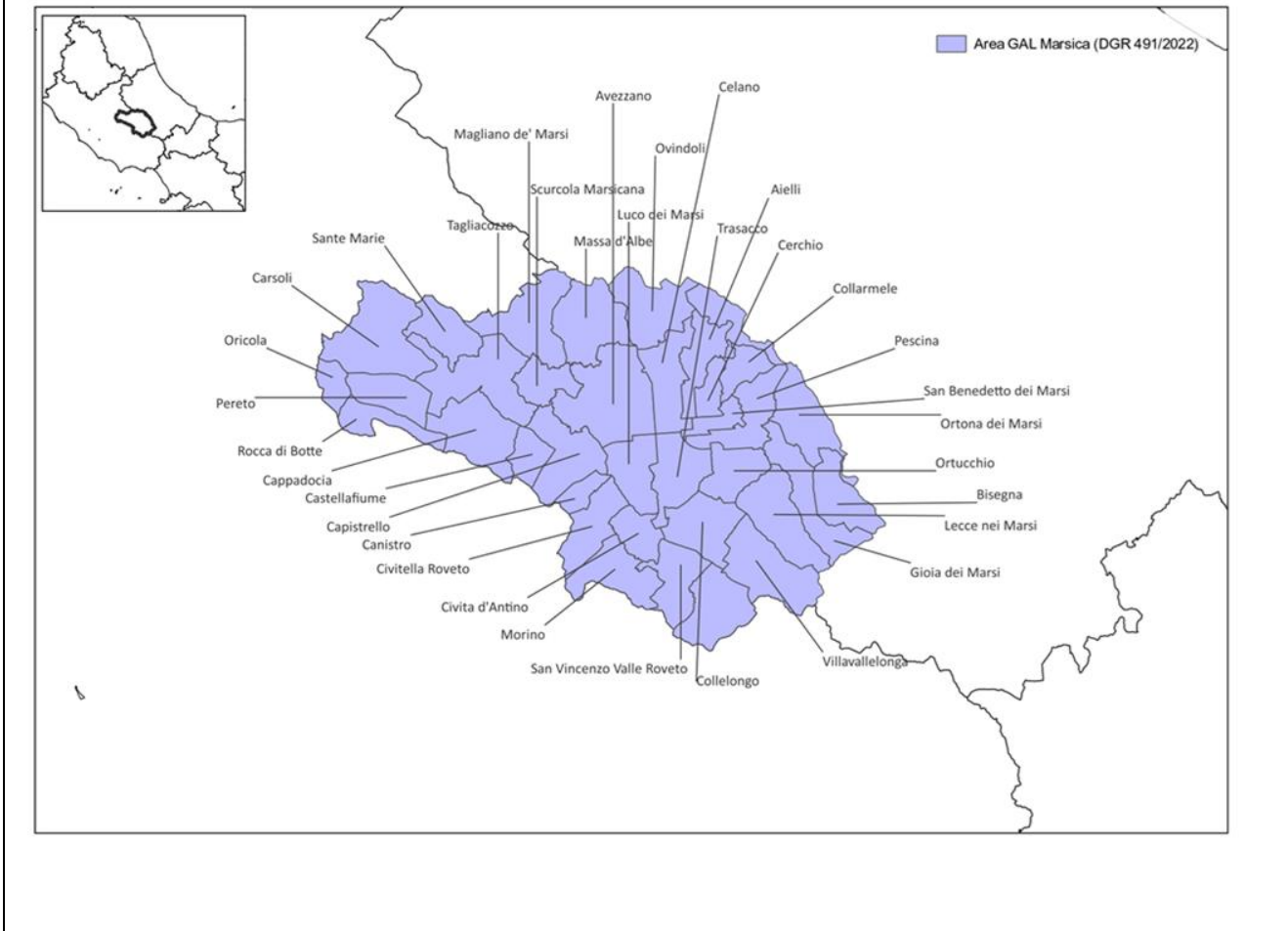
Gruppo di Azione Locale Marsica soc. cons. a r.l.

Titolo della Strategia di Sviluppo Locale (SSL)



Ambito Territoriale di riferimento (di cui alla DGR 491/2022)

Area MARSICA: Aielli, Avezzano, Balsorano, Bisegna, Canistro, Capistrello, Cappadocia, Carsoli, Castellafiume, Celano, Cerchio, Civita d'Antino, Civitella Roveto, Collaromele, Collelongo, Gioia dei Marsi, Lecce nei Marsi, Luco dei Marsi, Magliano de' Marsi, Massa d'Albe, Morino, Oricola, Ortona dei Marsi, Ortucchio, Ovindoli, Pereto, Pescina, Rocca di Botte, San Benedetto dei Marsi, Sante Marie, San Vincenzo Valle Roveto, Scurcola Marsicana, Tagliacozzo, Trasacco, Villavallelonga.



PREMESSA - MODIFICHE ALLA STRATEGIA DI SVILUPPO VIGENTE

La revisione della SSL si rende necessaria a seguito della intervenuta Determina 23068/25 n. DPD022/258 del 24/11/2025 con la quale si dispone che i GAL provvedano all'adeguamento dei propri Piani di Azione, in particolare: recependo le codifiche, definite da AGEA, delle azioni; inserendo gli indicatori aggiornati e descrivendo puntualmente le modalità previste per il loro conseguimento.

La programmazione PAC 2023-2027 è basata su un approccio orientato ai risultati, che richiede un collegamento diretto tra spesa effettuata e raggiungimento degli indicatori di risultato; con la Determinazione DPD022/160 del 9 giugno 2025 è stato introdotto l'obbligo di inserire gli indicatori e le misure previste per il loro conseguimento. In data 2 ottobre 2025 la Rete Rurale ha chiesto alla Regione Abruzzo la conferma dei dati contenuti nei template, allegati alla Determinazione DPD022/160 del 9 giugno 2025, ai fini del monitoraggio e della definizione dei benchmark 2024-2025 della programmazione LEADER. La codifica delle singole azioni sul sistema SIAN, da parte di AGEA è stata effettuata solo nel mese di agosto 2025 e che dette codifiche sono riportate nell'Allegato 1 alla Determina 23068/25 n. DPD022/258 del 24/11/2025. La modifica alla SSL si rende necessaria poiché, nella versione vigente e selezionata con la Determinazione DPD/315 del 22 novembre 2023, non include né la codifica AGEA, né gli indicatori aggiornati condivisi con la Rete Rurale, di cui ai richiamati Allegati 1 e 2 alla Determina richiamata.



1. DESCRIZIONE DELL'AREA DEL GAL

1.1 Elenco dei Comuni e popolazione interessata dalla SSL

L'elenco dei comuni dell'area GAL Marsica sono riportati nella successiva tabella.

Tabella 1: elenco dei comuni ricompresi in area GAL

Denominazione Comune	Classificazione zona/area	Superficie totale (Km ²)	Popolazione residente al 26 agosto 2023	Densità abitativa (abitanti per Km ²)
Aielli	B	37,52	1395	37,18
Avezzano	B	104,09	40661	390,65
Balsorano	D	58,85	3265	55,48
Bisegna	D	46,59	217	4,66
Canistro	D	15,91	907	57,03
Capistrello	D	60,97	4793	78,62
Cappadocia	D	68,58	575	8,38
Carsoli	D	95,80	5007	52,26
Castellafiume	D	24,10	1032	42,82
Celano	B	82,80	10186	123,02
Cerchio	B	20,17	1556	77,16
Civita d'Antino	D	28,35	913	32,21
Civitella Roveto	D	45,45	3016	66,36
Collarmele	B	23,94	800	33,41
Collelongo	D	54,02	1108	20,51
Gioia dei Marsi	D	58,40	1680	28,76
Lecce nei Marsi	D	66,47	1534	23,08
Luco dei Marsi	B	44,87	5912	131,77
Magliano de' Marsi	D	70,93	3513	49,53
Massa d'Albe	D	68,53	1345	19,63
Morino	D	51,28	1303	25,41
Oricola	D	18,36	1250	68,09
Ortona dei Marsi	D	57,17	408	7,14
Ortucchio	B	39,00	1731	44,38
Ovindoli	D	61,38	1167	19,01
Pereto	D	41,16	639	15,53
Pescina	B	48,80	3724	76,32
Rocca di Botte	D	31,11	866	27,83
San Benedetto dei Marsi	B	16,76	3703	220,93
Sante Marie	D	40,82	1075	26,34
San Vincenzo Valle Roveto	D	46,04	2087	45,33
Scurcola Marsicana	D	30,38	2670	87,88
Tagliacozzo	D	87,46	6436	73,59
Trasacco	B	51,44	5808	112,90
Villavallelonga	D	73,74	830	11,26
Totale GAL Marsica		1.771,23	123.112	69,51

Fonte: nostra elaborazione su dati Istat e regione Abruzzo



1.2 Descrizione territorio GAL, dati e analisi (quantitative-qualitative) con indicazione della superficie territoriale totale interessata dalla SSL, distinta per tipologia di Zone/Aree (B, C e D).

Come si evince dalla successiva Tabella 2, dei 35 comuni del territorio del GAL 10 ricadono in area B (Aree ad agricoltura intensiva e specializzata) e rappresentano il 26,5% del territorio dove risiede il 61,3% della popolazione. La densità abitativa per le Aree classificate B è di 160,8 abitanti per km². Altri 25 comuni sono classificati in area C (Aree rurali intermedie). La superficie occupata da questi comuni è il 73,5% del totale a fronte di una popolazione che rappresenta il 38,7% del totale ed un indice di densità ben più basso di 36,6 abitanti per km².

Tabella 2: comuni ricompresi in area C e D per superficie totale popolazione residente e densità abitativa

Classificazione zona/area N. comuni	Superficie totale (Km2)	%	Popolazione residente al 26 agosto 2023	%	Densità abitativa (abitanti per Km2)
B - 10	469,38	26,50%	75.476	61,31%	160,80
C - 25	1.301,85	73,50%	47.636	38,69%	36,59
Totale area GAL	1.771,23	100,00%	123.112	100,00%	69,51

Fonte: nostra elaborazione su dati Istat e regione Abruzzo

Il territorio del GAL è geograficamente articolato in quattro comprensori con le appartenenze dei comuni così come riportate nella successiva tabella.

Tabella 3: elenco dei comuni ripartiti per comprensorio geografico

Ambito/comprensorio	Comuni dell'ambito/comprensorio
Piana del Cavaliere - Alto Liri	Carsoli, Sante Marie, Oricola, Pereto, Rocca di Botte, Cappadocia, Castellafiume
Sistema Urbano di Avezzano	Aielli, Avezzano, Cerchio, Celano, Collarmele, Luco dei Marsi, Magliano dei Marsi, Massa D'Albe, Ovindoli, Scurcola Marsicana, Tagliacozzo, Trasacco
Valle del Giovenco - Vallelonga	Pescina, San Benedetto dei Marsi, Ortona dei Marsi, Gioia dei Marsi, Lecce dei Marsi, Ortucchio, Bisegna, Collelongo, Villavallelonga.
Valle Roveto	Capistrello, Canistro, Civitella Roveto, Morino, Civita D'Antino, San Vincenzo Valle Roveto, Balsorano

L'ambito Marsica è uno degli 8 ambiti omogenei del Quadro di Riferimento Regionale adottato dalla Regione Abruzzo alla fine degli anni '90. All'interno del territorio marsicano sono stati distinti 4 sub ambiti in funzione delle strategie in atto e definite con la recente DGR 410/2023 e dall'orografia e dai rapporti socio-economici esistenti nel territorio. Pertanto sono distinguibili l'area del carsolano e dell'alto fiume Liri, il sistema urbano che ruota intorno alla città di Avezzano, la Valle del Giovenco e la Vallelonga che insiste sia all'interno che in prossimità del Parco Nazionale d'Abruzzo Lazio e Molise e la Valle Roveto che funge da area-ponte tra Abruzzo interno e basso Lazio.

Tabella 4: comuni GAL in area protetta e con aree SIC sul proprio territorio

Comuni	Aree naturali protette		
	Area protetta	Zona ZPS	SIC
AIELLI	X	X	
AVEZZANO	X		X
BALSORANO			X
BISEGNA	X	X	X
CANISTRO			X
CAPISTRELLO			X
CAPPADOCIA			X



CARSOLI	X		X
CASTELLAFIUME			X
CELANO	X	X	X
CERCHIO	X	X	
CIVITA D'ANTINO			X
CIVITELLA ROVETO			X
COLLARMELE	X	X	X
COLLELONGO			X
GIOIA DEI MARSII	X	X	X
LECCE NEI MARSII	X	X	X
LUCO DEI MARSII			X
MAGLIANO DE' MARSII	X	X	X
MASSA D'ALBE	X	X	X
MORINO	X		X
ORICOLA			X
ORTONA DEI MARSII			X
ORTUCCHIO			X
OVINDOLI	X	X	X
PERETO			X
PESCINA	X	X	X
ROCCA DI BOTTE			X
SAN BENEDETTO DEI MARSII			
SANTE MARIE			
SAN VINCENZO VALLE ROVETO			X
SCURCOLA MARSICANA			
TAGLIACOZZO			X
TRASACCO			X
VILLAVALLELONGA	X	X	X

Fonte: regione Abruzzo Direzione Territorio Servizio Aree Protette

Sotto l'aspetto più generale dell'economia e dei servizi, con riferimento ai numeri che li contraddistinguono, il dato di sintesi può essere rappresentato dai "Sistemi locali"¹ che, nel nostro caso, risultano articolati intorno ad Avezzano, Celano e Sora, con tre differenti specializzazioni produttive prevalenti.

La successiva tabella 5 mostra come sul territorio del GAL siano stati individuati tre differenti Sistemi Locali di Specializzazione produttiva.

Tabella 5: sistemi locali per specializzazione produttiva in area GAL e comuni ricompresi

Denominazione Sistema Locale e n. comuni	Gruppo di Specializzazione produttiva prevalente del SL	Comuni facenti parte del Sistema Locale
Avezzano n. 30	Urbano pluri-specializzato	Avezzano, Bisegna, Canistro, Capistrello, Cappadocia, Carsoli, Castellafiume, Cerchio, Civita D'Antino, Civitella Roveto, Collarmele, Collelongo, Gioia dei Marsi, Lecce dei Marsi, Luco dei

¹ Istat, Sistemi locali per specializzazione produttiva prevalente, 2015. I sistemi locali sono luoghi dove si concentra la maggior parte delle attività e degli spostamenti quotidiani delle persone e dei soggetti economici

		Marsi, Gioia dei Marsi, Massa D'Albe, Morino, Oricola, Ortona dei Marsi, Ortucchio, Pereto, Pescina, Rocca di Botte, San Benedetto dei Marsi, Sante Marie, Scurcola Marsicana, Tagliacozzo, Trasacco e Villavallelonga
Celano n. 3	Turistico	Aielli, Celano, Ovindoli
Sora n. 2	Agro-alimentare	Balsorano, San Vincenzo Valle Roveto

Fonte: elaborazione su dati Istat

Dei 35 comuni in area GAL 30 fanno parte del Sistema locale di Avezzano, 3 del Sistema di Celano. Sora (2 comuni), è il meno rappresentato sul territorio.

Anche se poco rispondenti alla reale articolazione comprensoriale dell'area GAL, il ricorso al database di questi aggregati ci permette di accedere a specifici ed interessanti dataset di dati aggiornati e su base comunale. Utilizzando questi dati Istat, i valori comunali sono stati riaggregati secondo l'articolazione dei comprensori, Piana del Cavaliere – Alto Liri, Sistema urbano di Avezzano, Valle del Giovenco – Vallelonga e Valle Roveto in funzione dei quali saranno svolte le considerazioni del successivo paragrafo.

1.3 Contesto socio-demografico, economico, ambientale, qualità della vita e quantificazione del tasso di spopolamento

1.3.1 Andamento della struttura demografica del territorio

Tabella 6: comuni area GAL per Comprensorio, zonizzazione ed andamento della popolazione 2002 - 2023

Comune	Comprensorio	Zonizzazione	Totale popolazione		
			2.002	2.012	2.023
AIELLI	Sistema urbano di Avezzano	B	1.475	1.469	1395
AVEZZANO	Sistema urbano di Avezzano	B	38.274	41.869	40661
BALSORANO	Valle Roveto	D	3.695	3.683	3265
BISEGNA	Valle del Giovenco - Vallelonga	D	343	274	217
CANISTRO	Valle Roveto	D	1.040	1.050	907
CAPISTRELLO	Valle Roveto	D	5.431	5.339	4793
CAPPADOCIA	Piana del Cavaliere – Alto Liri	D	512	555	575
CARSOLI	Piana del Cavaliere – Alto Liri	D	5.091	5.566	5007
CASTELLAFIUME	Piana del Cavaliere – Alto Liri	D	1.044	1.108	1032
CELANO	Sistema urbano di Avezzano	B	10.978	10.966	10186
CERCHIO	Sistema urbano di Avezzano	B	1.664	1.695	1556
CIVITA D'ANTINO	Valle Roveto	D	1.080	999	913
CIVITELLA ROVETO	Valle Roveto	D	3.318	3.410	3016
COLLARMELE	Sistema urbano di Avezzano	B	1.061	956	800
COLLELONGO	Valle del Giovenco - Vallelonga	D	1.504	1.331	1108
GIOIA DEI MARSII	Valle del Giovenco - Vallelonga	D	2.277	2.115	1680
LECCE NEI MARSII	Valle del Giovenco - Vallelonga	D	1.743	1.749	1534
LUCO DEI MARSII	Sistema urbano di Avezzano	B	5.552	5.960	5912
MAGLIANO DE' MARSII	Sistema urbano di Avezzano	D	3.538	3.822	3513
MASSA D'ALBE	Sistema urbano di Avezzano	D	1.441	1.556	1345
MORINO	Valle Roveto	D	1.536	1.510	1303
ORICOLA	Piana del Cavaliere – Alto Liri	D	952	1.162	1250
ORTONA DEI MARSII	Valle del Giovenco - Vallelonga	D	798	609	408
ORTUCCHIO	Valle del Giovenco - Vallelonga	B	1.982	1.894	1731
OVINDOLI	Sistema urbano di Avezzano	D	1.203	1.226	1167
PERETO	Piana del Cavaliere – Alto Liri	D	700	744	639
PESCINA	Valle del Giovenco - Vallelonga	B	4.520	4.289	3724
ROCCA DI BOTTE	Piana del Cavaliere – Alto Liri	D	524	889	866



Comune	Comprensorio	Zonizzazione	Totale popolazione		
			2.002	2.012	2.023
SAN BENEDETTO DEI MARSÌ	Valle del Giovenco - Vallelonga	B	3.999	3.935	3703
SANTE MARIE	Piana del Cavaliere – Alto Liri	D	1.339	1.212	1075
SAN VINCENZO VALLE ROVETO	Valle Roveto	D	2.569	2.433	2087
SCURCOLA MARSICANA	Sistema urbano di Avezzano	D	2.512	2.799	2670
TAGLIACOZZO	Sistema urbano di Avezzano	D	6.519	6.977	6436
TRASACCO	Sistema urbano di Avezzano	B	6.002	6.197	5808
VILLAVALLELONGA	Valle del Giovenco - Vallelonga	D	1.002	946	830
TOTALE AREA GAL MARSICA			127.218	132.294	123.112
<i>Piana del Cavaliere - Alto Liri</i>			<i>10.162</i>	<i>11.236</i>	<i>10.444</i>
<i>Sistema urbano di Avezzano</i>			<i>80.219</i>	<i>85.492</i>	<i>81.449</i>
<i>Valle del Giovenco - Vallelonga</i>			<i>18.168</i>	<i>17.142</i>	<i>14.935</i>
<i>Valle Roveto</i>			<i>18.669</i>	<i>18.424</i>	<i>16.284</i>
TOTALE PROVINCIA DI L'AQUILA			297.370	306.198	287.151
TOTALE REGIONE ABRUZZO			1.262.257	1.331.671	1.269.860

Fonte: elaborazione su dati Istat

Nell'arco di tre decenni la popolazione residente del GAL Marsica aumenta a metà periodo (2012) per poi diminuire nel 2023 attestandosi su valori inferiori a quelli del 2002. Identico andamento registra l'area della Valle Roveto. Il Sistema urbano di Avezzano e la Piana del Cavaliere – Alto Liri, pur in presenza di un ridimensionamento della popolazione residente nell'ultimo decennio, mostrano nel 2023 un valore superiore a quello del 2002. Diversa la situazione per il comprensorio della Valle del Giovenco – Vallelonga che perde popolazione durante tutto l'arco temporale dei tre decenni preso a riferimento.

Per la Regione, diversamente che per la Provincia e come accade invece per il Sistema urbano di Avezzano, si registra una crescita della popolazione residente nel periodo 2002 – 2012 che, nel decennio successivo decresce per attestarsi su valori leggermente superiori a quelli di partenza.

La situazione dei singoli comuni dal punto di vista demografico è generalmente difficile. Se si esclude il caso di Cappadocia e Oricola che presentano una tendenza in crescita continua della popolazione per l'intero periodo, tutti gli altri nel 2023 fanno registrare meno iscritti all'anagrafe del 2002.

Anche il comune di Avezzano nel 2023 registra più residenti del 2002 e comunque meno del 2012. Ciò nonostante una più che probabile tendenza ad essere meta di emigrazione di prima prossimità.

Il territorio del GAL nel suo complesso, tra 2002 e 2023 registra un calo del 3,2% sostanzialmente in linea con il calo in Provincia del 3,4% e di un lievissimo incremento (0,6%) fatto registrare dalla Regione.

Quanto alla situazione dei sub ambiti spiccano i cali del 17,8% della Valle del Giovenco – Vallelonga e del 12,8% della Valle Roveto. In controtendenza il comprensorio Piana del Cavaliere - Alto Liri che tra il 2002 e il 2023 incrementa la popolazione del 2,8% e del Sistema urbano di Avezzano con più 1,5%.

Relativamente alla presenza di stranieri in provincia dell'Aquila, la tendenza in crescita rispecchia fedelmente quella regionale con un aumento costante nei tre successivi decenni.

Tabella 7: popolazione straniera residente in Provincia dell'Aquila e Regione Abruzzo. Periodo 2001-2023

	Incidenza della popolazione residente straniera sul totale della popolazione								
	2001			2011			2023		
	Totale	Stranieri	%	Totale	Stranieri	%	Totale	Stranieri	%
Provincia di L'Aquila	297.424	11.057	3,72%	298.343	18.765	6,29%	287.151	22.980	8,00%
Regione Abruzzo	1.262.392	35.556	2,82%	1.307.309	68.091	5,21%	1.269.860	80.963	6,38%

Fonte: elaborazione su dati Istat

È evidente come, essendoci una tendenza in continua crescita della presenza di stranieri tra 2001 e 2023, il calo registrato nel decennio 2011 – 2023 sia imputabile ai residenti italiani riconducibile, probabilmente, ad un duplice ordine di motivi: emigrazione e basso tasso di natalità.



Considerando il Tasso di spopolamento inteso come la variazione percentuale negativa della popolazione, ((popolazione a inizio periodo – popolazione a fine periodo) / popolazione iniziale), la successiva tabella mostra la situazione del territorio del GAL Marsica e dei suoi comprensori raffrontato ai valori di Provincia e Regione.

Tabella 8: Tasso di spopolamento in area GAL e raffronto con Provincia e Regione. Periodo 2002-2023

Territorio / popolazione	Popolazione totale per periodo			Tasso di spopolamento per periodo		
	2002	2012	2023	2002-2012	2012-2023	2002-2023
GAL Marsica	127.218	132.294	123.112	-0,04	0,07	0,03
Piana del Cavaliere - Alto Liri	10.162	11.236	10.444	-0,11	0,07	-0,03
Sistema Urbano di Avezzano	80.219	85.492	81.449	-0,07	0,05	-0,02
Valle del Giovenco - Vallelonga	18.168	17.142	14.935	0,06	0,13	0,18
Valle Roveto	18.669	18.424	16.284	0,01	0,12	0,13
Provincia di L'Aquila	297.370	306.198	287.151	-0,03	0,06	0,03
Regione Abruzzo	1.262.257	1.331.671	1.269.860	-0,05	0,05	-0,01

Fonte: elaborazione su dati Istat

Per il primo dei tre intervalli temporali presi a riferimento, il Tasso di spopolamento in area GAL è favorevole ed in linea rispetto ai valori di Provincia e Regione. Tra 2012 e 2023 la situazione in area GAL peggiora più che per Provincia e Regione. Calcolato sull'intero periodo 2002-2023, come a certificare quanto già detto, l'area GAL mostra un risultato negativo perfettamente in linea con quello provinciale con la Regione che consegue un risultato lievemente positivo.

Sempre con riferimento all'intero periodo 2002 – 2023 ai risultati lievemente positivi degli ambiti Piana del Cavaliere - Alto Liri e Sistema Urbano di Avezzano si contrappongono quelli negativi dei comprensori della Valle Roveto e soprattutto della Valle del Giovenco – Vallelonga.

Il rapporto percentuale di residenti over 65 sul totale della popolazione esprime il Tasso di invecchiamento della popolazione. La successiva tabella ne riporta i valori per area GAL, comprensori, Provincia e Regione.

Tabella 9: Tasso di invecchiamento della popolazione in area GAL. Periodo 2002-2023

Territorio / popolazione	Popolazione totale per periodo			Popolazione over 65 per periodo			Tasso di invecchiamento della popolazione		
	2002	2012	2023	2002	2012	2023	2002	2012	2023
GAL Marsica	127.218	132.294	123.112	25.900	27.147	29.235	20,4%	20,5%	23,7%
Piana del Cavaliere - Alto Liri	10.162	11.236	10.444	2.257	2.347	2.602	22,2%	20,9%	24,9%
Sistema Urbano di Avezzano	80.219	85.492	81.449	15.155	16.553	18.156	18,9%	19,4%	22,3%
Valle del Giovenco - Vallelonga	18.168	17.142	14.935	4.712	4.237	4.046	25,9%	24,7%	27,1%
Valle Roveto	18.669	18.424	16.284	3.776	4.010	4.431	20,2%	21,8%	27,2%
Provincia di L'Aquila	297.370	306.198	287.151	63.359	66.573	72.905	21,3%	21,7%	25,4%
Regione Abruzzo	1.262.257	1.331.671	1.269.860	258.407	288.648	316.355	20,5%	21,7%	24,9%

Fonte: elaborazione su dati Istat

Il Tasso di invecchiamento della popolazione del territorio GAL è costantemente inferiore a quelli di Provincia e Regione. Buono il valore del Tasso di invecchiamento per la Piana del Cavaliere - Alto Liri e soprattutto il Sistema Urbano di Avezzano. Anche questo valore non può che dimostrare la situazione difficile per il comprensorio della Valle Roveto e soprattutto della Valle del Giovenco – Vallelonga.

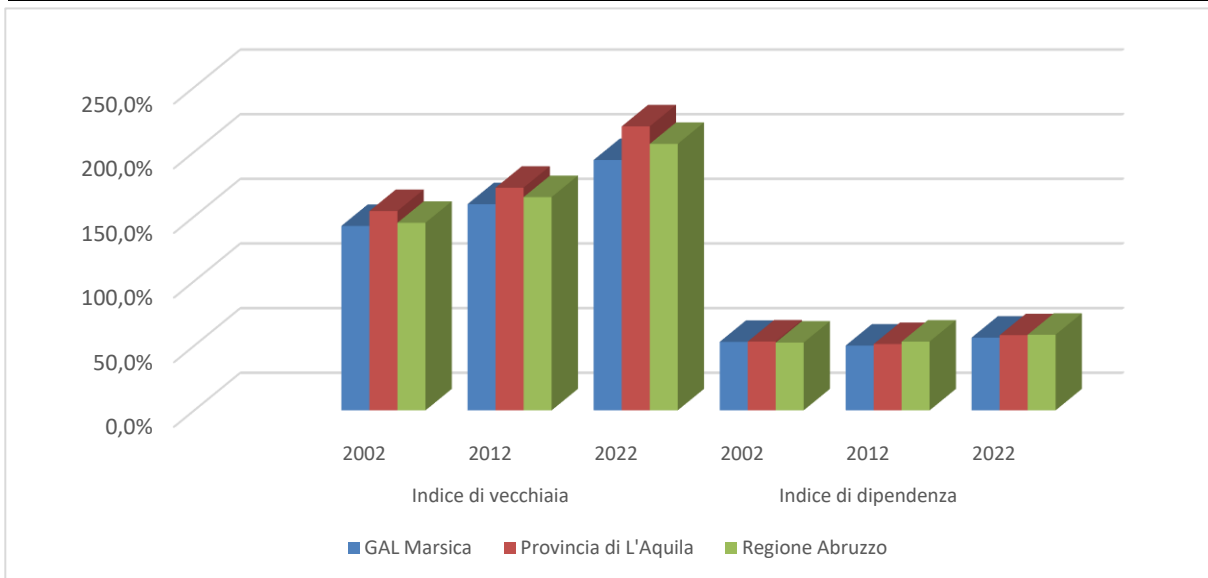
L'Indice di vecchiaia (rapporto tra gli over 65 e gli under 15) è in continuo peggioramento per tutti gli aggregati presi a riferimento nella successiva tabella 10 anche se il valore dell'area GAL risulta essere sempre il migliore nel confronto.

L'indice di dipendenza in area GAL (rapporto tra la somma degli over 65 con gli under 15 sulla popolazione attiva 15 – 64) diminuisce tra il 2002 ed il 2012, per poi peggiorare tra 2012 e 2023 anche se in maniera leggermente inferiore rispetto a Provincia e Regione.



Tabella 10: Indici di vecchiaia e dipendenza della popolazione in area GAL. Periodo 2002-2023

Territorio / popolazione	Indice di vecchiaia			Indice di dipendenza		
	2002	2012	2023	2002	2012	2023
GAL Marsica	142,7%	159,5%	193,7%	53,0%	50,1%	56,3%
Provincia di L'Aquila	160,5%	177,8%	216,8%	52,9%	51,5%	59,0%
Regione Abruzzo	147,2%	166,7%	206,6%	52,4%	53,1%	58,7%



Fonte: elaborazione su dati Istat

La successiva tabella 11 approfondisce il dettaglio dei due indici, di vecchiaia e di dipendenza, articolandoli per Comprensorio.

Tabella 11: Indici di vecchiaia e dipendenza della popolazione per comprensorio. Periodo 2002-2023

Area / Territorio	Indice di vecchiaia			Indice di dipendenza		
	2002	2012	2023	2002	2012	2023
GAL Marsica	142,7%	159,5%	193,7%	53,0%	50,1%	56,3%
Piana del Cavaliere - Alto Liri	169,4%	169,0%	233,8%	54,6%	49,8%	55,2%
Sistema Urbano di Avezzano	130,7%	142,5%	169,6%	50,0%	49,1%	54,9%
Valle del Giovenco - Vallelonga	193,4%	231,9%	254,8%	64,9%	54,7%	60,6%
Valle Roveto	135,2%	183,4%	262,7%	54,3%	50,7%	60,2%
Provincia di L'Aquila	160,5%	177,8%	216,8%	52,9%	51,5%	59,0%
Regione Abruzzo	147,2%	166,7%	206,6%	52,4%	53,1%	58,7%

Fonte: elaborazione su dati Istat

Ad ulteriore riprova di quanto già emerso in fase di commento dei dati delle precedenti tabelle, ciò che i valori della tabella 11 fanno emergere da un punto di vista demografico è, ancora una volta, la migliore condizione di salute per il Sistema Urbano di Avezzano a fronte di quella più critica dell'ambito Valle del Giovenco – Vallelonga.

1.3.2 Contesto economico, ambientale, qualità della vita

Facendo ricorso al dataset dei Sistemi Locali, indagine svolta dall'Istat a livello territoriale di sub area attraverso l'utilizzo dell'algoritmo/caratteristiche dei dati: **Numero unità locali per tipologia di attività economica / Totale unità locali * 100**.², dopo aver ricalcolato i totali per Provincia, area GAL e per ciascun comprensorio, utilizzando lo stesso algoritmo, abbiamo ottenuto le successive tabelle di sintesi che ci misurano l'**Indice di specializzazione** dei territori descrivendoci la distribuzione percentuale delle unità locali di ciascun contesto territoriale tra le otto principali attività produttive e dei servizi (vedi tabelle 12 e 13) per gli anni 2014-2016-2018-2020.

² La classificazione per tipologia riprende la classificazione utilizzata nell'analisi dei distretti industriali 2011 (cfr. Istat, I distretti industriali 2011, p. 73. il volume è reperibile all'indirizzo: <https://www.istat.it/it/archivio/150320>)

Tabella 12: Indice di specializzazione per i principali settori industriali - anni 2014/2016/2018/2020

	Attività agricole manifatturiere				Industria estrattiva			
	2014	2016	2018	2020	2014	2016	2018	2020
GAL Marsica	0,3	0,3	0,2	0,2	0,1	0,1	0,1	0,1
Piana del Cavaliere - Alto Liri	0,4	0,1	0,1	0,1	0,1	0,1	0,1	0,1
Sistema Urbano di Avezzano	0,1	0,2	0,1	0,2	0,1	0,2	0,1	0,1
Valle del Giovenco - Vallelonga	0,1	0,3	0,1	0,1	0,0	0,0	0,0	0,0
Valle Roveto	0,5	0,5	0,5	0,5	0,0	0,0	0,0	0,0
Provincia di L'Aquila	0,4	0,5	0,5	0,5	0,2	0,2	0,2	0,2
	Industria manifatturiera				Costruzioni			
	2014	2016	2018	2020	2014	2016	2018	2020
GAL Marsica	10,0	9,5	9,3	8,3	15,1	15,9	13,5	13,6
Piana del Cavaliere - Alto Liri	12,5	12,2	13,5	10,6	15,0	20,1	16,6	17,1
Sistema Urbano di Avezzano	10,2	9,9	9,6	9,4	15,2	14,4	13,8	13,5
Valle del Giovenco - Vallelonga	8,3	8,2	7,5	6,1	11,5	10,6	7,9	9,5
Valle Roveto	7,7	6,4	6,2	6,2	18,0	19,0	15,8	14,4
Provincia di L'Aquila	9,0	8,8	8,4	7,7	18,0	18,0	16,4	15,6

Fonte: nostra elaborazione su dati Istat: Registro statistico delle imprese attive (ASIA-Imprese).

Gli indici e di specializzazione ci permettono di rappresentare, in forma sintetica, la concentrazione territoriale dei diversi settori produttivi confrontando il relativo dato settoriale di un comprensorio con quello della Provincia e dell'area GAL. Come si vede, nel periodo, la presenza di unità locali agricole manifatturiere (aziende che trasformano materie prima agricola in beni finiti o semilavorati) e dell'industria estrattiva, sono estremamente marginali nel contesto economico generale. I numeri di questi due settori hanno fatto registrare nel tempo una dinamica di sostanziale stabilità. L'andamento è simile per tutti gli aggregati geografici riportati in tabella. La rappresentanza sul totale delle unità locali dell'industria estrattiva presenta per tutti un andamento stabile. Industria manifatturiera e costruzioni, con una consistenza percentuale sul totale delle unità locali ben più significativa dei casi precedenti, negli anni 2014 - 2020 manifestano una leggera tendenza in calo soprattutto nel comprensorio Valle del Giovenco - Vallelonga. La successiva tabella 13 ripropone la stessa tipo di analisi focalizzata sul settore dei servizi.

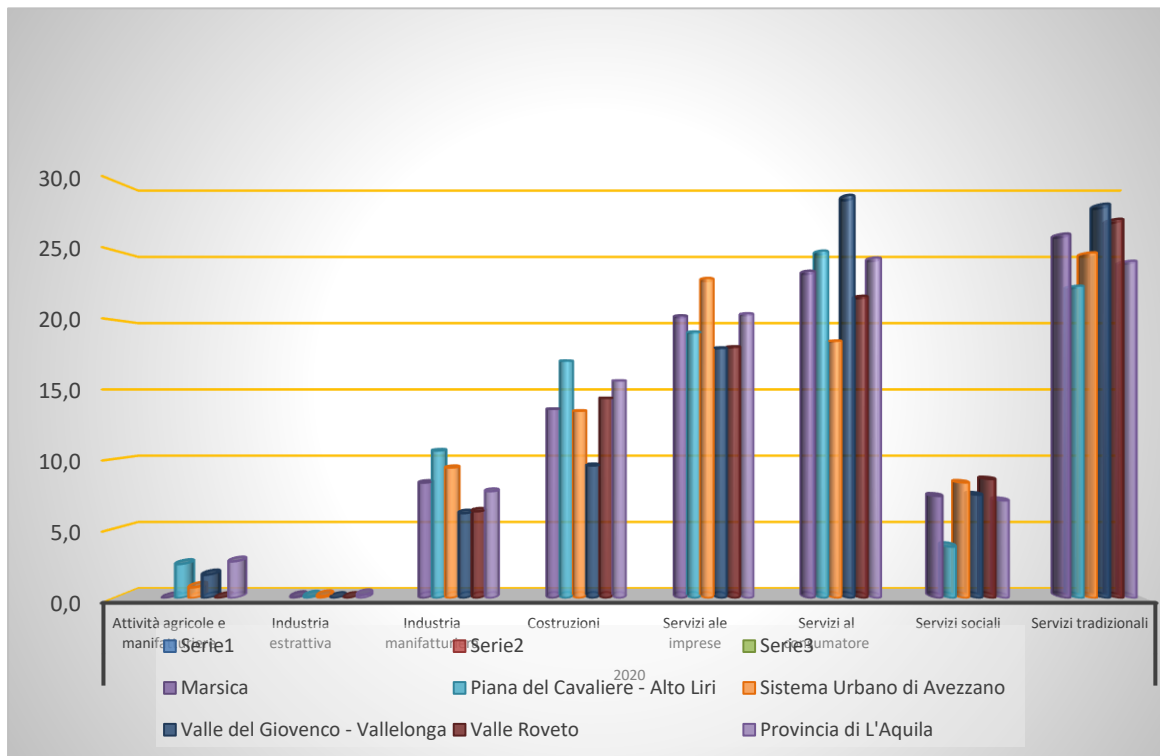
Tabella 13: andamento della presenza delle unità locali per i principali settori dei servizi - anni 2014 - 2020

	Servizi alle imprese				Servizi al consumatore			
	2014	2016	2018	2020	2014	2016	2018	2020
GAL Marsica	16,1	16,8	19,3	20,3	21,7	22,3	23,1	23,5
Piana del Cavaliere - Alto Liri	14,3	14,2	17,4	19,2	20,8	21,2	22,8	25,0
Sistema Urbano di Avezzano	19,9	21,3	22,1	23,0	19,0	19,2	19,5	18,5
Valle del Giovenco - Vallelonga	12,4	11,9	16,3	18,0	26,4	26,4	28,5	29,0
Valle Roveto	14,5	16,3	18,9	18,1	18,7	20,3	20,8	21,7
Provincia di L'Aquila	16,9	17,3	19,0	20,5	22,8	23,8	24,2	24,5
	Servizi sociali				Servizi tradizionali			
	2014	2016	2018	2020	2014	2016	2018	2020
GAL Marsica	6,8	6,4	6,6	7,3	29,4	28,2	27,6	26,2
Piana del Cavaliere - Alto Liri	4,8	3,5	2,8	3,7	25,1	26,5	24,7	22,5
Sistema Urbano di Avezzano	6,8	7,0	7,8	8,3	27,2	25,7	25,1	24,8
Valle del Giovenco - Vallelonga	6,9	6,7	6,9	7,4	32,5	30,6	31,4	28,3
Valle Roveto	7,8	7,1	7,5	8,5	29,8	27,6	27,6	27,3
Provincia di L'Aquila	6,2	6,1	6,6	7,0	26,8	25,5	25,0	24,2

Fonte: nostra elaborazione su dati Istat: Registro statistico delle imprese attive (ASIA-Imprese).

Come si vede nei servizi, soprattutto i servizi al consumatore, fanno segnare numeri molto significativi. L'incidenza di unità locali che si occupano di servizi è in aumento per tutti gli aggregati territoriali sintomo evidente di un fenomeno in crescita di terziarizzazione dell'economia anche nei contesti territoriali meno sviluppati. I servizi al consumatore vedono un numero di unità locali in aumento nel periodo con una sostanziale stabilità per il Sistema urbano di Avezzano che nel tempo ha già raggiunto un adeguato livello di maturità.

Grafico 1: rappresentazione grafica dei valori di incidenza sull'economia locale di industria e servizi nel 2020



Fonte: nostra elaborazione su dati Istat

La rappresentazione grafica focalizzata su Provincia, area GAL e sui suoi comprensori riferita al 2020, ci fornisce una chiara informazione di come, tra le otto categorie di attività evidenziate siano quelle dei servizi al consumatore, alle imprese e tradizionali, a rappresentare numericamente il motore dell'economia, perché qui si concentra il maggior numero di unità locali esistenti dei territori del GAL.

Per approfondire ulteriormente l'analisi riguardo ai settori dell'industria e dei servizi, è possibile pesarne l'importanza ricorrendo ad una fotografia scattata dall'Istat nel 2017 e mettere a confronto numero di unità locali per settore (specializzazione) con i dati di valore aggiunto e fatturato realizzati nell'ambito di industria e servizi.

Ovviamente non possiamo non sottolineare come nel periodo successivo al 2017 la pandemia abbia sostanzialmente bloccato parte delle attività economiche e rallentato tutte le altre provocando un vero stravolgimento generale ulteriormente amplificato dalle conseguenze provocate dalla successiva guerra tra Russia e Ucraina. Ciò nonostante possiamo immaginare come tali fattori non abbiano potuto stravolgere la distribuzione di fatturato e valore aggiunto realizzato nell'ambito delle varie attività dell'industria e dei servizi.

Tabella 14: industria e servizi – risultati raggiunti nell'industria e nei servizi. Anno 2017

Ambito di riferimento	Industria				
	Valore aggiunto (valori in euro)	Fatturato (valori in euro)	Unità locali	Numero Addetti	Numero Dipendenti
Provincia di L'Aquila	1.071.451.268,00	3.939.138.384,00	4.887	21.355,88	16.804,33
GAL Marsica	426.346.992,00	1.478.208.554,00	1.949	9.219,39	7.391,61
Piana del Cavaliere - Alto Liri	87.779.641,00	478.691.079,00	512,00	1.855,54	1.368,61
Sistema Urbano di Avezzano	291.261.675,00	846.127.335,00	1.065,00	6.093,28	5.105,50
Valle del Giovenco - Vallelonga	18.800.293,00	65.386.260,00	183,00	554,14	394,81
Valle Roveto	28.505.383,00	88.003.880,00	189,00	716,43	522,69
Ambito di riferimento	Servizi				
	Valore aggiunto (valori in euro)	Fatturato (valori in euro)	Unità locali	Numero Addetti	Numero Dipendenti
Provincia di L'Aquila	1.269.081.701,00	4.007.539.564,00	18.012	44.668,96	26.558,47
GAL Marsica	907.786.180,00	2.942.195.510,00	11.899	31.055,54	19.390,14
Piana del Cavaliere - Alto Liri	60.399.030,00	190.243.080,00	849,00	1.892,03	1.037,05
Sistema Urbano di Avezzano	720.751.895,00	2.278.982.712,00	8.451,00	23.422,45	15.328,48

Valle del Giovenco - Vallelonga	114.018.494,00	431.204.187,00	2.227,00	5.108,67	2.777,67
Valle Roveto	12.616.761,00	41.765.531,00	372,00	632,39	246,94

Fonte: nostra elaborazione su dati Istat

Il territorio del GAL Marsica, con i suoi 123.112 residenti, il 42,9% di quelli della provincia Dell'Aquila (287.151), presenta cifre di valore aggiunto (71,5%) e fatturato (73,4%) per il settore dei servizi che dimostrano il forte tasso di terziarizzazione dell'economia dell'area GAL rispetto a quella provinciale.

Va poi puntualizzato un elemento: benché per l'area GAL il maggior numero di unità locali presenti sia appannaggio del settore dei servizi, ben 6 volte di più dell'industria, valore aggiunto e fatturato prodotti nel settore industria in area GAL corrispondono 30,8% del valore aggiunto ed al 36,7% del fatturato totali. Una chiara dimostrazione della maggiore capacità delle unità locali dell'industria di creare valore aggiunto e fatturato molto superiore a quelle dei servizi.

Riguardo alla situazione interna al territorio, risultati dei sistemi locali rapportati al valor dell'area GAL, la successiva tabella fa il punto sulle situazioni di dettaglio espresse in termini percentuali sia per il settore dell'industria che per quello dei servizi.

Tabella 15: industria e servizi – risultati raggiunti nell'industria e nei servizi. Valori percentuali anno 2017

Ambito di riferimento	Industria				
	Valore aggiunto % su Area GAL	Fatturato % su Area GAL	Unità locali % su Area GAL	Numero Addetti % su Area GAL	Numero Dipendenti % su Area GAL
Piana del Cavaliere - Alto Liri	20,6%	32,4%	26,3%	20,1%	18,5%
Sistema Urbano di Avezzano	68,3%	57,2%	54,6%	66,1%	69,1%
Valle del Giovenco - Vallelonga	4,4%	4,4%	9,4%	6,0%	5,3%
Valle Roveto	6,7%	6,0%	9,7%	7,8%	7,1%
Ambito di riferimento	Servizi				
	Valore aggiunto % su Area GAL	Fatturato % su Area GAL	Unità locali % su Area GAL	Numero Addetti % su Area GAL	Numero Dipendenti % su Area GAL
Piana del Cavaliere - Alto Liri	6,7%	6,5%	7,1%	6,1%	5,3%
Sistema Urbano di Avezzano	79,4%	77,5%	71,0%	75,4%	79,1%
Valle del Giovenco - Vallelonga	12,6%	14,7%	18,7%	16,5%	14,3%
Valle Roveto	1,4%	1,4%	3,1%	2,0%	1,3%

Fonte: nostra elaborazione su dati Istat

Quanto al fenomeno della disoccupazione, con riferimento al valore provinciale in raffronto con quello nazionale e regionale, la successiva tabella mostra l'andamento nel periodo 2018 – 2022 del tasso di disoccupazione evidenziando una buona situazione del mercato del lavoro per il valore totale che soltanto nel 2020 risulta essere lievemente superiore al valore nazionale.

Per le femmine la situazione sembra essere soddisfacente e solo nel 2018 e nel 2020 presenta valori di poco superiori a quello nazionale benché più bassi di quelli regionali. Basso risulta il dato di disoccupazione per i maschi se riferito ai valori regionali e nazionali per tutti gli anni presi a riferimento.

Tabella 16: andamento del tasso di disoccupazione 2018 – 2022 per sesso e totale. Dati provinciali

Periodo	2018			2019			2020			2021			2022		
	Mas.	Fem.	Totale	Mas.	Fem.	Totale	Mas.	Fem.	Totale	Mas.	Fem.	Totale	Mas.	Fem.	Totale
Italia	9,9	11,9	10,8	9,3	11,2	10,1	8,8	10,5	9,5	8,9	10,8	9,7	7,3	9,5	8,2
Abruzzo	8,3	14,9	11,0	9,7	13,7	11,4	7,7	13,0	9,9	7,6	12,4	9,6	7,0	13,2	9,6
L'Aquila	9,8	10,5	10,1	9,1	10,2	9,5	7,6	9,5	8,4	7	13,8	9,8	9,1	9,4	9,2

Fonte: nostra elaborazione su dati Istat

1.3.3 Agricoltura allevamento ed attività di trasformazione agricola

L'Istat recentemente ha avviato la pubblicazione dei dati sui primi risultati del 7° Censimento generale dell'Agricoltura.



Purtroppo, il dettaglio, ad oggi, è fermo al livello provinciale. Non essendo disponibili i valori di dettaglio comunale, non siamo nelle condizioni di aggiornare i dati del precedente Censimento del 2010.

Possiamo quindi solo immaginare come non si sia arrestata la tendenza alla diminuzione del peso dell'agricoltura nel contesto locale ancora più accentuata che in quello regionale.

Tabella 17: utilizzazione del terreno per ubicazione delle unità agricole. Superficie in ettari. Anno 2010

Utilizzazione dei terreni dell'unità agricola	superficie totale (sat)	superficie totale (sat)								
		superficie agricola utilizzata (sau)	superficie agricola utilizzata (sau)					arboricoltura da legno annessa ad aziende agricole	boschi annessi ad aziende agricole	superficie agricola non utilizzata e altra superficie
			seminativi	vite	coltivazioni legnose agrarie, escluso vite	orti familiari	prati permanenti e pascoli			
GAL Marsica	121.488,84	73.281,44	24.837,39	25,74	1.095,50	62,15	47.260,66	89,05	37.367,31	10.751,04
Provincia dell'Aquila	342.273,41	199.160,33	44.076,86	459,73	2.443,46	280,95	151.899,33	263,83	114.931,05	27.918,20
Abruzzo	688927,66	454362,13	180998,92	32499,61	47941,03	2424,61	190497,96	2516,58	176227,84	55821,11

Fonte: nostra elaborazione su dati Istat

Il rapporto tra superficie agricola utilizzata (SAU) e superficie agricola totale (SAT) è quasi uguale per area GAL (60,32%) e Provincia (58,19%) mentre per la Regione nel suo complesso la SAU è superiore nel suo rapporto con la SAT (65,95%).

La presenza della Piana del Fucino fa sì che i seminativi occupino in area GAL una porzione di SAU più significativa (33,89%) rispetto al valore provinciale (22,13%) mentre in Regione tale rapporto risulta ancora superiore (39,84%).

In area GAL i prati pascoli sono prevalenti per l'occupazione di SAU (64,49%) ma non quanto accade per l'intera Provincia (76,27%). Molto più contenuto risulta questo rapporto (41,93%) se calcolato sull'intero territorio regionale.

Tabella 18: Aziende con coltivazioni: serie storica 1982 - 2010

Anno	1982	1990	2000	2010
GAL Marsica	14.552	11.891	5.537	3.937
Provincia dell'Aquila	31.571	25.965	11.843	8.292
Regione Abruzzo	113.543	101.002	76.585	66.753

Fonte: nostra elaborazione su dati Istat

Grazie alla serie storica proposta nella precedente tabella, si delinea chiaro il fenomeno di abbandono del settore primario. Nell'arco di tre decenni le aziende con coltivazioni calano drasticamente in area GAL (-72,95%), in linea con la performance negativa provinciale (-73,74%) e molto peggio riguardo al valore regionale (-41,21%).

Tabella 19: Aziende con allevamenti: serie storica 1982 - 2010

Anno	1982	1990	2000	2010
GAL Marsica	5.052	3.391	1.509	955
Provincia dell'Aquila	11.557	8.528	3.755	2.513
Regione Abruzzo	44.660	33.152	19.802	7.767

Fonte: nostra elaborazione su dati Istat

L'abbandono viene certificato anche dalla serie storica proposta con la precedente tabella per quanto concerne l'attività zootecnica con un calo ancora più marcato in area GAL (-81%) più o meno in linea con gli andamenti registrati in Provincia (-78,3%) ed in Regione (-82,6%). La tabella successiva descrive la consistenza degli allevamenti per tipologia, sempre al 2010. La tabella è articolata su base comprensoriale.



Tabella 20: Consistenza degli allevamenti per ubicazione delle unità agricole

Tipo di allevamento Territorio	totale bovini e bufalini	totale suini	totale ovini e caprini	totale avicoli	equini, struzzi, conigli, api e altri allevamenti
GAL Marsica	426	100	388	130	416
Piana del Cavaliere - Alto Liri	57	2	32	17	92
Sistema Urbano di Avezzano	260	81	222	105	219
Valle del Giovenco - Vallelonga	33	8	55	4	25
Valle Roveto	76	9	79	4	80
Provincia dell'Aquila	1.256	289	1.047	306	1.109
Regione Abruzzo	3.430	1.451	2.920	1.129	2.138

Fonte: nostra elaborazione su dati Istat

A fronte di questo scenario di progressiva desertificazione del settore, va tuttavia sottolineato un fenomeno recente, tuttavia ancora poco significativo, di riavvicinamento al settore agro zootecnico con nuove aziende dedite a produzioni di qualità che tentano di intercettare i cambiamenti che si manifestano tra i gusti di una crescente porzione di consumatori orientati a spendere anche di più per l'acquisto di prodotti di elevata qualità.

1.3.4 Produzioni di qualità e prodotti agroalimentari tradizionali

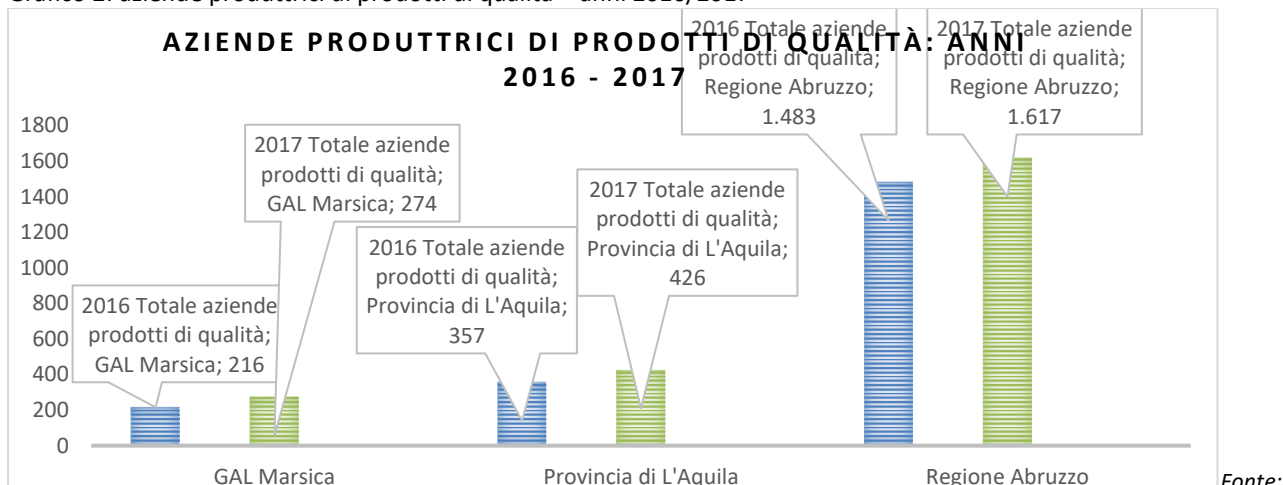
La tabella 21 riporta i prodotti tipici del territorio che si fregiano della DOP e IGP

Tabella 21: i prodotti tipici in Regime di qualità delle DOP e IGP dei prodotti agricoli e alimentari (reg. (UE) n. 1151/2012) – Prodotti agricoli registrati nello specifico registro dell'Unione (DOOR) presenti sul territorio:

IGP Carota dell'Altopiano del Fucino
IGP Patata del Fucino
IGP Vitellone bianco dell'Appennino centrale
IGP Agnello del Centro Italia

Relativamente alle produzioni di qualità, il grafico successivo mostra la situazione del settore in area GAL raffrontato a Provincia e Regione con riguardo alle aziende con prodotti di qualità.

Grafico 2: aziende produttrici di prodotti di qualità – anni 2016/2017



Pur tenendo presente di come il riferimento temporale sia circoscritto a soli due anni, oltretutto consecutivi, è interessante notare il valore in crescita fatto registrare per tutti i riferimenti geografici dalle aziende che producono prodotti di qualità. Ciò è senz'altro sintomo di un crescente favore riservato dall'opinione pubblica e dal mercato riguardo a tali tipi di produzione.

E' presente sul territorio un presidio Slow Food.

Tabella 22: presidi Slow food del territorio Gal Marsica

Mieli dell'Appenino aquilano
Patata turchesa
Grano solina dell'Appenino abruzzese

Rappresentano un vero e proprio patrimonio locale una serie di eccellenze nel settore vitivinicolo come: Abruzzo DOC, Cerasuolo d'Abruzzo DOC, Montepulciano d'Abruzzo DOC, Trebbiano d'Abruzzo DOC, Terre Aquilane o Terre de l'Aquila IGT. Si producono inoltre distillati e liquori come: sambuca al centerbe, liquore al centerbe, nocino, amaro alle erbe, ratafia.

Per quanto riguarda i Prodotti agroalimentari tradizionali abruzzesi (PAT) riconosciuti dal Ministero delle politiche agricole alimentari e forestali, su proposta della Regione Abruzzo, ed aggiornati al 21 marzo 2022 (22^o elenco), relativi all'Area Gal Marsica sono riportati nella successiva tabella.

Tabella 23: prodotti agroalimentari tradizionali in area GAL Marsica

Bevande analcoliche, distillati e liquori
Centerba o Cianterba Liquore a base di gentiana lutea l., Amaro di genziana, Digestivo di genziana Mosto cotto Ratafia - Ratafia Vino cotto - Vin cuott - Vin cott
Carni (e frattaglie) fresche e loro preparazione
Annoia Arrosticini Coppa di testa, La Coppa Lonza, Capelomme Porchetta abruzzese Salame abruzzese, Salame nostrano, Salame artigianale, Salame tradizionale, Salame tipico Salsiccia di maiale sott'olio
Formaggi
Cacio di vacca bianca, Caciotta di vacca Caprino abruzzese, Formaggi caprini abruzzesi Giuncatella abruzzese Pecorino d'Abruzzo Pecorino marchetto, Cacio marchetto Scamorza abruzzese
Grassi (burro, margarina, oli)
Olio extra vergine di oliva delle Valli aquilane
Prodotti vegetali allo stato naturale o trasformati
Castagna roscetta Valle Roveto Conservate di pomodoro (polpa e pezzetti di pomodoro) Mela della Valle del Giovenco Patata turchesa, Turca, Turchesca, Viola Patate degli altipiani d'Abruzzo Solina Tartufi d'Abruzzo
Paste fresche e prodotti di panetteria, biscotteria, pasticceria e confetteria
Cagionetti, Calgionetti, Caggiunitt', Caggionetti Cicerchiata Croccante di mandorle, Croccante di natale Maccheroni alla chitarra Pane con le patate Pane di Solina, Pagnotte di Solina Parrozzo Pizza di Pasqua



Pizza rustica salata Zeppole di S. Giuseppe
Prodotti della gastronomia
La Coratella d'agnello Pecora alla callara, Pecora alla cottora, Pecora al caldaro Tajjarille fasciule e coteche
Prodotti di origine animale (miele, prodotti lattiero caseari di vario tipo escluso il burro)
Miele d'Abruzzo millefiori, sulla, lupinella, girasole, santoreggia, acacia Ricotta stagionata di pecora, Ricotta salata abruzzese

Fonte: *Elenco nazionale dei prodotti agroalimentari tradizionali ai sensi dell'articolo 12, comma 1, della legge 12 dicembre 2016, n. 238 Allegato I (di cui all'art. 1 comma 1)*

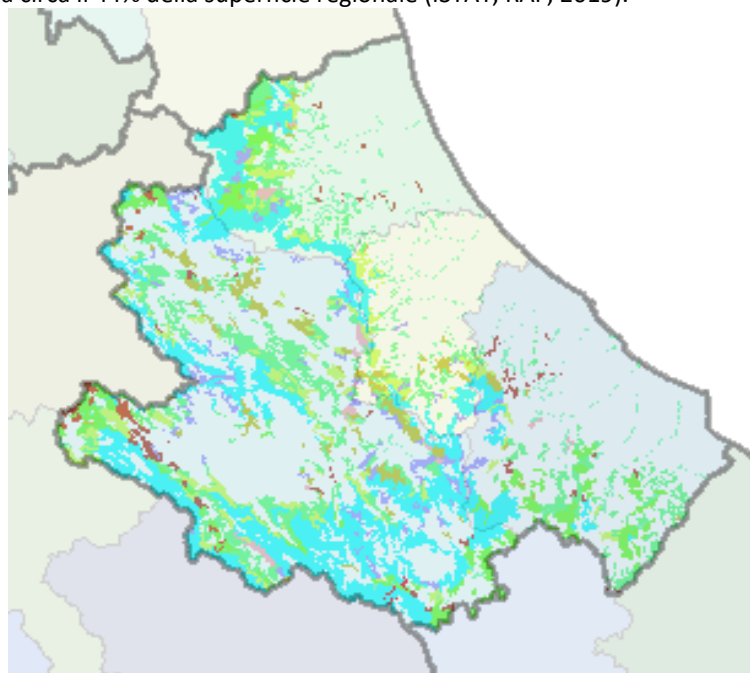
1.3.5 Forestazione

I boschi e le foreste da diversi anni hanno visto una crescente attenzione da parte dell'opinione pubblica, riconoscendo agli ecosistemi forestali una rilevante importanza da un punto di vista ambientale, sociale, ed economico.

In questa ottica la **Strategia Forestale Nazionale** incentiverà la tutela e l'uso consapevole e responsabile delle risorse naturali, con il coinvolgimento di tutti, in azioni orientate dai criteri della sostenibilità, della collaborazione e dell'unità di azione. La Strategia Forestale Nazionale per il settore forestale e le sue filiere (previsto all'art. 6, comma 1, del decreto legislativo 3 aprile 2018 n. 34 - TUFF), è uno strumento adottato a beneficio del patrimonio forestale italiano, nell'interesse collettivo. La sua missione sarà di portare il paese ad avere foreste estese e resilienti, ricche di biodiversità, capaci di contribuire alle azioni di mitigazione e adattamento alla crisi climatica, offrendo **benefici ecologici, sociali ed economici per le comunità rurali e montane**, per i cittadini di oggi e per le prossime generazioni.

In questa ottica appare chiaro che la valorizzazione della montagna si basa sul potenziamento e **sviluppo delle funzioni molteplici del bosco** ed è anche evidente che per poter valorizzare e tutelare al contempo questo patrimonio bisogna sviluppare una **politica forestale regionale globale ed integrata**; infatti *"le foreste e il settore forestale possono contribuire notevolmente a fornire soluzioni sostenibili alle sfide attuali e future che riguardano il nostro paese"* (Strategia Forestale Nazionale pag. 13).

La Regione Abruzzo presenta una superficie territoriale di 1.079.512 ettari, di quest'ultima ben 475.093 ettari sono classificabili come superficie forestale pari, quindi, a circa il 44% della superficie regionale (ISTAT, RAF, 2019).

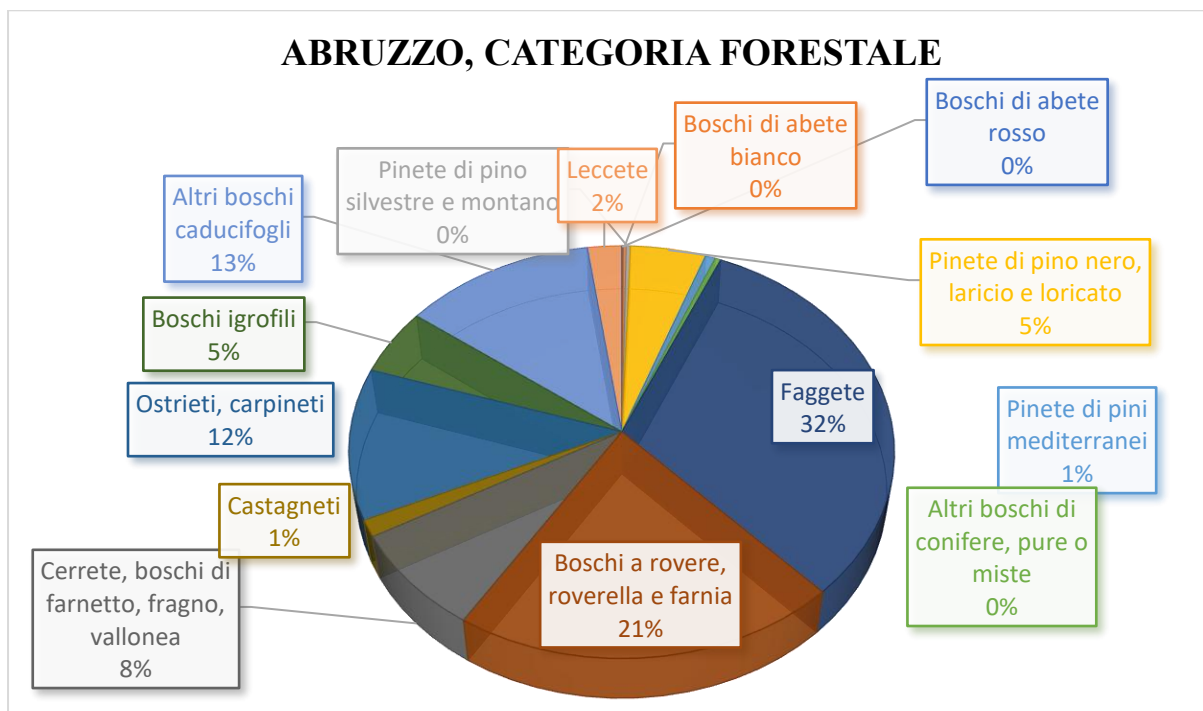


(Carta dei tipi Forestali della Regione Abruzzo)

Risultano consistenti i boschi di latifoglie, in particolare le faggete e le formazioni a prevalenza di querce caducifoglie, le conifere hanno una discreta estensione soprattutto quelle a Pino Nero, anche per il grande utilizzo di questa specie nelle operazioni di rimboscimento. Vi è, a differenza del trend nazionale, una maggiore incidenza per i boschi della proprietà pubblica pari al 57,2% rispetto a quella privata.



ABRUZZO, CATEGORIA FORESTALE



L'Abruzzo ha un buon potenziale di crescita nel settore del turismo montano ed ambientale, ma questa risulta limitata dalla scarsa accessibilità data dall'orografia, ma anche della mancanza di infrastrutture viarie rurali, da punti di interesse o attrattori, oltre che da una elevato regime vincolistico, lo spopolamento dei piccoli centri montani e l'abbandono dell'agricoltura di montagna, il tutto rende di fatto difficile una gestione sostenibile di tale potenziale.

Le infrastrutture agro-silvo-pastorali sono per loro natura multifunzionali, un rifugio può fungere da riparo per le greggi in transumanza ma anche divenire attrattore turistico esperienziale, un sentiero o una mulattiera movimentare le maestranze forestali e simultaneamente divenire itinerario avventura o tematico, una ippovia o una ciclovía fungere anche da fascia parafuoco, un fontanile fungere da punto di interesse storico-turistico e simultaneamente ricettacolo di biodiversità, un percorso e-bike, in un bosco adiacente le piste da sci, divenire parco tematico fantasy, ecc.

Un investimento nel potenziamento dell'infrastruttura forestale e montana non può che aumentare il grado di attrattività del territorio verso i turisti, contribuendo alla resilienza di quelle attività locali, custodi delle tradizioni e manutentori del territorio, divenendo quindi volano per uno sviluppo turistico sostenibile dell'area.

1.3.6 Turismo

Per analizzare il settore del turismo nell'Ambito territoriale SSL di interesse, sono stati come sempre di rilevati ed elaborati i dati relativi alla consistenza ricettiva e ai flussi turistici registrati negli anni 2021 e 2022 per l'Ambito Area Marsicana oggetto della SSL del GAL Marsica. Qui di seguito in alcuni casi i dati del biennio, in altri casi dei confronti con i dati regionali per inquadrare particolari aspetti.

Tutti i dati sono stati reperiti presso l'Ufficio Statistiche del Dipartimento Turismo della Regione Abruzzo e sono quelli ufficialmente raccolti attraverso il sistema SITRA/ROSS100 in uso presso il Dipartimento per la raccolta dei dati Istat delegata alle Regioni ed alle Province Autonome.

Consistenza.

La misurazione della consistenza prevede di raccogliere ed esaminare i dati relativi alla potenzialità ricettiva e la sua conformazione in termini di esercizi, camere, letti e bagni.

Tabella 23: Consistenza Ambito SSL GAL Marsica - anno 2022.

Tipologia Strutture	Esercizi	Camere	Letti	Bagni
Strutture alberghiere	39	1008	1979	973
Strutture Extra alberghiere	128	1223	2767	486
Totali	167	2231	4746	1459

Fonte: elaborazione GAL Marsica su dati Regione Abruzzo.

Tabella 24: Consistenza Abruzzo - anno 2022.

Tipologia Strutture	Esercizi	Camere	Letti	Bagni
Strutture alberghiere	773	24874	50438	24581
Strutture Extra alberghiere	2694	23300	67791	13661
Totali	3467	48174	118229	38242

Fonte: elaborazione GAL Marsica su dati Regione Abruzzo.

Nel 2022 sono presenti nell'area del GAL 167 esercizi ricettivi, 39 alberghi e 128 esercizi extra alberghieri, per un totale di 2231 camere e 4746 posti letto, mediamente poco più di due posti letto per ogni camera diffusi sull'intero territorio con alcune concentrazioni sull'Altopiano delle Rocche, nella piana di Avezzano, in Cappadocia e nella Valle Roveto.

In riferimento ai dati intera regione, questo ambito annovera circa un 5% degli esercizi ricettivi e del potenziale ricettivo ufficialmente censito per tale finalità ma, oltre alle seconde case utilizzate per vacanze direttamente dai proprietari, tali numeri sono destinati a crescere a seguito della necessità di possedere il CIR Codice Identificativo Regionale con il quale è possibile entrare o rimanere sulle piattaforme OTA e di prenotazione/affitto turistico on line. I dati, sui due livelli, sono sicuramente destinati a crescere.

Le differenze fra le strutture ricettive alberghiere e quelle extra alberghiere sono più o meno allineate con i numeri regionali, ma i posti letto sono di gran lunga mediamente molto superiori a quelli extra alberghieri. Questo aspetto lascia intendere che esistono poche strutture alberghiere ma molto grandi.

Complessivamente stabili i dati rispetto al 2021 rispetto ai quali si scarsissime ed impercettibili variazioni rispetto al livello regionale nel quale aumentano leggermente sia gli esercizi, sia camere e posti letto.

Tabella 25: Consistenza Ambito SSL GAL Marsica - anno 2021.

Tipologia Strutture	Esercizi	Camere	Letti	Bagni
Strutture alberghiere	39	1011	1979	976
Strutture Extra alberghiere	122	1208	2718	469
Totali	161	2219	4697	1445

Fonte: elaborazione GAL Marsica su dati Regione Abruzzo.

Tabella 26: Consistenza Abruzzo anno 2021.

Tipologia Strutture	Esercizi	Camere	Letti	Bagni
Strutture alberghiere	777	24839	50333	24541
Strutture Extra alberghiere	2608	22775	66621	12917
Totali	3385	47614	116954	37458

Fonte: elaborazione GAL Marsica su dati Regione Abruzzo.

Tabella 27: distribuzione consistenza per tipologia strutture Ambito SSL GAL Marsica – anno 2022.

Classificazione	Esercizi	Camere	Letti	Bagni
Alberghi a 5 stelle e 5 stelle lusso	0	0	0	0
Alberghi a 4 stelle	7	275	565	273
Alberghi a 3 stelle	22	569	1116	548
Alberghi a 2 stelle	6	121	228	116
Alberghi a 1 stelle	4	43	70	36
Totale Alberghi	39	1008	1979	973
Residenze turistico alberghiere	0	0	0	0
Totale Alberghiero	39	1008	1979	973
Campeggi e aree attrezzate per camper e roulotte	4	706	1610	59
Villaggi turistici	0	0	0	0
Campeggi e Villaggi turistici in forma mista	0	0	0	0
Alloggi in affitto gestiti in forma imprenditoriale	36	191	424	176
Alloggi agroturistici	16	82	198	55
Ostelli per la Gioventu'	1	3	28	3
Case per ferie	1	40	40	40
Rifugi di montagna	4	14	55	8
Bed&Breakfast	66	187	412	145
Totale Extra Alberghiero	128	1223	2767	486
TOTALE COMPLESSIVO	167	2231	4746	1459

Fonte: elaborazione GAL Marsica su dati Regione Abruzzo.



Focalizzando sulla tipologia della ricettività disponibile, per il comparto alberghiero risultano 22 strutture classificate con 3 stelle, ma anche le disponibilità negli hotel 4 stelle è molto ben presente.

Per quanto concerne l'extra alberghiero, il numero di soluzioni di alloggio maggiore è rappresentato da B&B per una quota che rappresenta circa il 50% delle strutture di questa tipologia, seguita dagli alloggi in affitto che arrivano al 25% rispetto al totale dell'extra alberghiero.

A conferma di quanto ipotizzato in precedenza, 29 hotel fra 3 e 4 stelle rappresentano circa il 18% delle strutture, ma coprono quasi un 40% delle quote di posti letto disponibili nell'Ambito.

Arrivi e presenze.

Tabella 28: flussi degli arrivi e delle presenze complessive Ambito SSL GAL Marsica – anno 2022.

Flussi Mese	Italia		Estero		Totale	
	Arr	Pre	Arr	Pre	Arr	Pre
Gennaio	6.412	12.927	199	692	6.611	13.619
Febbraio	6.690	12.144	231	809	6.921	12.953
Marzo	4.733	9.195	398	1.669	5.131	10.864
Aprile	3.391	5.772	413	1.248	3.804	7.020
Maggio	3.088	5.371	849	2.234	3.937	7.605
Giugno	5.132	11.188	697	1.742	5.829	12.930
Luglio	7.862	22.030	901	2.488	8.763	24.518
Agosto	9.562	28.716	725	2.127	10.287	30.843
Settembre	4.646	9.888	771	1.789	5.417	11.677
Ottobre	4.209	7.431	568	1.362	4.777	8.793
Novembre	2.951	5.269	419	1.065	3.370	6.334
Dicembre	4.163	7.727	333	1.318	4.496	9.045
Totali	62.839	137.658	6.504	18.543	69.343	156.201

Fonte: elaborazione GAL Marsica su dati Regione Abruzzo.

Tabella 29: flussi degli arrivi e delle presenze alberghiere Ambito SSL GAL Marsica – anno 2022.

Flussi Mese	Italia		Estero		Totale	
	Arr	Pre	Arr	Pre	Arr	Pre
Gennaio	5.598	11.226	178	630	5.776	11.856
Febbraio	5.984	10.832	206	727	6.190	11.559
Marzo	4.307	8.469	373	1.538	4.680	10.007
Aprile	2.887	4.978	310	963	3.197	5.941
Maggio	2.633	4.687	627	1.752	3.260	6.439
Giugno	4.314	9.638	534	1.303	4.848	10.941
Luglio	6.769	19.690	773	2.159	7.542	21.849
Agosto	7.741	23.572	591	1.737	8.332	25.309
Settembre	4.153	9.087	649	1.599	4.802	10.686
Ottobre	3.548	6.284	468	1.182	4.016	7.466
Novembre	2.728	4.882	390	995	3.118	5.877
Dicembre	3.691	6.873	290	1.233	3.981	8.106
Totali	54.353	120.218	5.389	15.818	59.742	136.036

Fonte: elaborazione GAL Marsica su dati Regione Abruzzo.

Tabella 30: flussi degli arrivi e delle presenze extra alberghiere Ambito SSL GAL Marsica – anno 2022.

Flussi Mese	Italia		Estero		Totale	
	Arr	Pre	Arr	Pre	Arr	Pre
Gennaio	814	1.701	21	62	835	1.763
Febbraio	706	1.312	25	82	731	1.394
Marzo	426	726	25	131	451	857
Aprile	504	794	103	285	607	1.079
Maggio	455	684	222	482	677	1.166
Giugno	818	1.550	163	439	981	1.989
Luglio	1.093	2.340	128	329	1.221	2.669
Agosto	1.821	5.144	134	390	1.955	5.534
Settembre	493	801	122	190	615	991
Ottobre	661	1.147	100	180	761	1.327
Novembre	223	387	29	70	252	457
Dicembre	472	854	43	85	515	939
Totali	8.486	17.440	1.115	2.725	9.601	20.165

Fonte: elaborazione GAL Marsica su dati Regione Abruzzo.

Da una rapida occhiata ai dati dell’Ambito SSL GAL Marsica, balza evidente che sia gli arrivi che le presenze in extra alberghiero rappresentano per entrambe le tipologie di dato poco più del 16%, a fronte quasi un 84% che preferisce le strutture alberghiere.

Tabella 31: flussi degli arrivi e delle presenze complessive Ambito SSL GAL Marsica – anno 2021.

Flussi Mese	Italia		Estero		Totale	
	Arr	Pre	Arr	Pre	Arr	Pre
Gennaio	1.411	3.282	80	337	1.491	3.619
Febbraio	1.578	3.548	82	335	1.660	3.883
Marzo	1.770	4.110	56	317	1.826	4.427
Aprile	1.632	3.710	68	321	1.700	4.031
Maggio	2.894	5.812	262	614	3.156	6.426
Giugno	3.626	8.271	273	910	3.899	9.181
Luglio	5.962	15.412	502	1.603	6.464	17.015
Agosto	9.762	29.830	520	1.283	10.282	31.113
Settembre	4.164	8.059	580	1.340	4.744	9.399
Ottobre	3.610	6.470	351	1.044	3.961	7.514
Novembre	2.261	4.097	218	655	2.479	4.752
Dicembre	5.194	9.013	197	476	5.391	9.489
Totali	43.864	101.614	3.189	9.235	47.053	110.849

Fonte: elaborazione GAL Marsica su dati Regione Abruzzo.

Sul quadro complessivo l’Ambito del GAL Marsica risulta evidente la ripresa delle attività post pandemiche in crescita su tutti i fronti rispetto al 2021: l’alberghiero che passa da 43.864 arrivi e 101.614 presenze a 62.839 arrivi e 137.658 presenze con un incremento importante, riscontrato anche sui dati complessivi che passano da 47.053 arrivi e 110.849 presenze, a 69.343 arrivi e 156.201 presenze.

In Rapporto alla Regione Abruzzo l’Ambito pesa in media il 3% sugli arrivi e il 2% sulle presenze complessive, con piccole variazioni su alberghiero ed extra alberghiero.

Guardando la stagionalità degli arrivi, si denota solo un leggero aumento nei periodi di alta stagione estiva, ma guardando le presenze, si capisce che queste ultime seguono il normale trend di aumento ei mesi di luglio ed agosto e pertanto, se gli arrivi sono gli stessi e le presenze aumentano, in estate alla clientela abituale di lavoro ed affari ospitata nei pochi hotel contante camere, l’Ambito ospita turisti che effettuano soggiorni più lunghi nel sistema ricettivo più turistico.

Tabella 32: flussi degli arrivi e delle presenze complessive Regione Abruzzo – anno 2022.

Flussi Mese	Italia		Estero		Totale	
	Arr	Pre	Arr	Pre	Arr	Pre
Gennaio	73.281	166.065	2.592	8.329	75.873	174.394
Febbraio	78.495	172.325	3.243	11.587	81.738	183.912
Marzo	67.837	150.415	5.159	21.125	72.996	171.540
Aprile	78.596	163.104	10.607	45.078	89.203	208.182
Maggio	79.833	169.849	19.426	78.284	99.259	248.133
Giugno	190.778	683.858	29.863	152.860	220.641	836.718
Luglio	259.848	1.266.396	40.429	220.033	300.277	1.486.429
Agosto	282.330	1.601.235	27.177	168.117	309.507	1.769.352
Settembre	120.055	501.600	26.799	131.524	146.854	633.124
Ottobre	66.512	187.221	13.505	63.856	80.017	251.077
Novembre	46.234	151.994	5.533	36.601	51.767	188.595
Dicembre	68.760	205.478	4.202	32.869	72.962	238.347
Totali	1.412.559	5.419.540	188.535	970.263	1.601.094	6.389.803

Fonte: elaborazione GAL Marsica su dati Regione Abruzzo.

Provenienza.

Gli italiani rappresentano percentuali che oscillano intorno al 90% di arrivi e presenze nell’Ambito. La percentuale di turisti stranieri, tenute conto delle limitazioni da poco eliminate e del blocco esistente sui flussi provenienti dall’est Europa e da alcuni paesi orientali, rappresenta ancora una percentuale che sfiora il 10 % sia in alberghiero che i extra alberghiero. Guardando la stagionalità, anche se i flussi stranieri rappresentano al momento una percentuale costante durante tutto l’anno ed evidenzia che in molti casi gli arrivi e le presenze sono motivati da affari e lavoro.

Esiste comunque una differenza sulla stagionalità, ma la numerosità di coloro che viaggiano per lavoro non rende ben

visibile nei mesi di punta che mostrano le medie: il fatto che il fenomeno stagionalità non si veda in modo più che palese, non significa che nell'Ambito non ci sia turismo legato al leisure, al benessere, al turismo outdoor o a quello culturale, anche se in molti casi gruppi e scolaresche visitano l'area in transito, effettuando pernottamenti in luoghi del tour diversi. Classica la visita in transito ad Alba Fucens o ai Cunicoli di Claudio, piuttosto che a Telespazio o al castello di Celano.

Tabella 33: flussi degli arrivi e delle presenze per provenienza Ambito SSL GAL Marsica – anno 2022.

Italiani	Arrivi	Presenze	Stranieri	Arrivi	Presenze
Lazio	28768	68643	Germania	890	2082
Abruzzo	5999	10853	Francia	625	2035
Campania	5110	10196	Spagna	453	1913
Puglia	4155	9118	Stati Uniti d'America	450	1209
Lombardia	3317	6983	Paesi Bassi	444	938
Marche	2233	3801	Romania	326	810
Emilia Romagna	2118	3792	Regno Unito	302	850
Toscana	2029	3636	Svizzera (incluso Liechtenstein)	292	513
Veneto	1910	3765	Altri Paesi Africa Mediterranea	185	363
Umbria	1299	2527	Altri Paesi Europei	177	476
Sicilia	1293	3394	Belgio	172	347
Piemonte	1110	2086	Austria	166	416

Fonte: elaborazione GAL Marsica su dati Regione Abruzzo.

Per inquadrare meglio la provenienza dei flussi, abbiamo selezionato le prime 12 aree (regioni italiane e stati esteri) dai quali provengono i turisti nell'Ambito del GAL AIAS.

Per quanto concerne l'Italia, i turisti sono prevalentemente provenienti dalle aree limitrofe e, in questo caso in grandissima parte da Roma che da sola esprime il 50% degli arrivi e delle presenze rispetto a quelle dell'Alberghiero. A seguire Abruzzo, Campania e Puglia, più o meno appaiate.

Esaminando i dati relativi agli stranieri nel 2022, si evidenziano immediatamente i valori, sia degli arrivi che delle presenze, dei turisti provenienti, in ordine di peso decrescente, da Germania, Francia, Spagna, Stati Uniti e Paesi Bassi, tutti più o meno allo stesso dato, ma sempre molto limitato rispetto alla preponderanza romana.

Anche in questi territori, all'origine di flussi migratori importanti, molti possono essere motivati soprattutto dai legami affettivi con la famiglia e i luoghi di origine, andando ad incrementare gli arrivi stranieri.

Occupazione Lorda e Permanenza Media.

Altro dato molto importante per la analisi dei flussi e per gestire la stagionalità di questi ultimi sia applicando ove possibile le tecniche del revenue management, sia per adattare le offerte alle esigenze di permanenza dei clienti nei diversi periodi dell'anno, è fondamentale l'analisi sulla occupazione media dei posti disponibili e i giorni di permanenza media realizzati dai turisti nei diversi mesi.

Tabella 34: occupazione lorda e permanenza media Ambito SSL GAL Marsica – anno 2022.

Flussi Mese	Occupazione media HTL	Permanenza media HTL	Occupazione media Extra	Permanenza media Extra	Occupazione media Totali	Permanenza media Totali
Gennaio	18,47%	2,17	2,20%	2,08	10,01%	2,16
Febbraio	18,21%	1,99	1,84%	1,95	9,70%	1,99
Marzo	14,93%	2,16	1,12%	1,91	7,75%	2,14
Aprile	7,20%	1,85	1,25%	1,77	4,11%	1,83
Maggio	7,77%	1,97	1,39%	1,75	4,45%	1,93
Giugno	13,63%	2,28	2,48%	2,07	7,83%	2,24
Luglio	30,10%	2,97	3,42%	2,23	16,23%	2,87
Agosto	35,22%	3,22	6,69%	2,78	20,39%	3,13
Settembre	13,52%	2,26	1,42%	1,79	7,23%	2,20
Ottobre	8,93%	1,86	1,83%	1,87	5,24%	1,86
Novembre	7,02%	1,88	0,66%	2,08	3,71%	1,90
Dicembre	11,29%	2,11	1,12%	1,84	6,01%	2,08
Totali	15,52%	2,35	2,12%	2,13	8,56%	2,32

Fonte: elaborazione GAL Marsica su dati Regione Abruzzo.

Tabella 35: occupazione lorda e permanenza media Regione Abruzzo – anno 2022.

Flussi Mese	Occupazione media HTL	Permanenza media HTL	Occupazione media Extra	Permanenza media Extra	Occupazione media Totali	Permanenza media Totali
Gennaio	9,82%	2,24	1,27%	2,72	4,92%	2,30
Febbraio	10,54%	2,20	1,20%	2,64	5,19%	2,25
Marzo	9,91%	2,31	1,06%	2,67	4,84%	2,35
Aprile	10,64%	2,26	2,32%	2,64	5,87%	2,33
Maggio	12,05%	2,35	3,23%	3,05	7,00%	2,50
Giugno	35,99%	3,47	14,37%	4,58	23,59%	3,79
Luglio	59,92%	4,45	28,51%	6,00	41,91%	4,95
Agosto	70,21%	5,11	34,76%	6,97	49,88%	5,72
Settembre	28,58%	3,84	9,86%	5,85	17,85%	4,31
Ottobre	12,53%	2,86	3,02%	4,49	7,08%	3,14
Novembre	9,17%	3,03	2,45%	8,23	5,32%	3,64
Dicembre	11,73%	2,78	2,99%	6,65	6,72%	3,27
Totali	23,42%	3,52	8,75%	5,46	15,01%	3,99

Fonte: elaborazione GAL Marsica su dati Regione Abruzzo.

Nel confronto con i dati regionali, la presenza dell'Altopiano delle Rocche rende evidenti i numeri determinati dalla doppia stagionalità montana che è più costante nei quattro mesi rispetto alla occupazione estiva con picchi costanti sempre ad agosto.

Le giornate di permanenza media in giornate è più elevata ad agosto sia nell'alberghiero con 3,22 giornate, sia nell'extra alberghiero con 2,78 giornate ma è più bassa di quella che avviene nella intera regione in cui si registra una permanenza degli ospiti media di 5,11% giorni in alberghiero, 6,97% nell'extra alberghiero.

Da queste differenze si evince che mentre l'extra alberghiero nell'Ambito GAL Marsica è costituito da B&B con soggiorni legati soprattutto a week end, nella regione e nelle zone marine vi sono molti posti letto disponibili nei campeggi e la permanenza in queste strutture si allunga notevolmente rispetto alla media.



1.4 Analisi Swot e individuazione delle esigenze derivanti dai dati di contesto (fabbisogni)

In continuità con l'esperienza della programmazione del GAL Marsica 2014-2022 e con il progetto candidato sul Bando "Montagna Italia", l'analisi Swot prende in considerazione aspetti e ambiti tematici coerenti con tali esperienze.

A. Agricoltura e trasformazione agroalimentare

Punti di debolezza		Punti di forza		Minacce		Opportunità	
D1	Carenza e distorsioni di comunicazione al consumatore su alimentazione e salute, origine e qualità dei prodotti	F1	Buona presenza di produzioni di qualità tipiche e tradizionali e biologiche	M1	Presenza di selvatici che minacciano la convivenza uomo-produzioni agricole-animale.	O1	Sviluppo continuo di sistemi di controllo, di filiera e tracciabilità delle produzioni
D2	Scarsa penetrazione nei mercati extralocali dei prodotti tipici anche per le limitate quantità	F2	Scarsa propensione generale delle imprese a cooperare per poter usufruire di servizi adeguati	M2	Abbandono dei coltivi tradizionali, soprattutto nelle aree interne e marginali	O2	Crescente interesse del consumatore all'agricoltura biologica e alle produzioni certificate
D3	Scarsa valorizzazione di filiere innovative, di nicchia e delle produzioni tipiche	F3	Presenza del sistema agroalimentare del "Fucino" con alto indice di specializzazione	M3	Difficoltà di ricambio generazionale nelle aziende agricole	O3	Disponibilità della grande distribuzione organizzata ad ospitare e vendere prodotti di nicchia
D4	Carenze di integrazione tra settore agricolo e turistico	F4	Riconosciuta qualità del cibo e dei prodotti agro alimentari del territorio sia a livello regionale che nazionale anche grazie a promozione attraverso reti di rilievo (Slow Food)	M4	Frammentazione dei terreni agricoli e assenza di una politica di ricomposizione fondiaria	O4	Attenzione del consumatore al rapporto produzioni/territorio e alla narrazione della provenienza dei prodotti

B. Turismo

Punti di debolezza		Punti di forza		Minacce		Opportunità	
D1	Sistema della mobilità lenta non ancora pienamente organizzato	F1	Buona e diffusa presenza di sentieri e percorsi di mobilità lenta con forte attenzione all'ambiente.	M1	Concorrenza di territori più preparati in termini di gamma di prodotti e marketing digitale	O1	Domanda crescente di turismo sostenibile itinerante e all'aria aperta
D2	Assenza di servizi di collegamenti a "chiamata" per il turismo	F2	Forte attivismo delle associazioni no profit locali nella gestione del patrimonio naturale	M2	Mancanza di una strategia univoca di posizionamento del territorio	O2	Forte interesse a visitare aree rurali e interne organizzate
D3	Il numero dei giorni di permanenza dei turisti è basso	F3	Diffusa presenza di micro-strutture ricettive e ristorative.				

C. Ambiente e patrimonio naturale

Punti di debolezza		Punti di forza		Minacce		Opportunità	
D1	Limitati esempi di utilizzazione eco-compatibile del territorio e delle aree boscate	F1	Diffuse presenza di aree protette (Parchi, e riserve) e aree boscate	M1	Diminuzione delle imprese agricole, zootecniche e forestali a presidio del territorio	O1	Maggiore attenzione all'autenticità; interesse e consapevolezza del valore della biodiversità
D2	Ridotta capacità di gestione integrata delle risorse naturali	F2	Presenza di centri di educazione ambientale e protezione	M2	L'abbandono del territorio causa l'avanzamento disordinato del bosco con conseguente aumento dei rischi	O2	Crescita di specifici target di turisti attenti alla conservazione del patrimonio naturale e alla sua fruibilità
D3	Ridotto numero di attività imprenditoriali legate alle	F3	Ottimo stato di conservazione del				



risorse ambientali		territorio e presenza di progetti attenti all'ambiente			
--------------------	--	--	--	--	--

D. Patrimonio architettonico e culturale

Punti di debolezza		Punti di forza		Minacce		Opportunità	
D1	Presenza di asset immobiliari pubblici sottoutilizzati	F1	Presenza di mete di visita con buoni tratti di "autenticità ed unicità"	M1	Elevati costi di gestione del patrimonio immobiliare	O1	Sinergia pubblico/privato nel riuso di immobili pubblici sottoutilizzati
D2	Livello qualitativo della fruibilità e gestione delle mete di visita insufficiente rispetto alla domanda	F2	Presenza di aree archeologiche e borghi di pregio, tradizioni storiche, culturali, artigianali e gastronomiche	M2	Scarsa propensione dei proprietari a mettere a disposizione gli immobili per fini turistici	O2	Benefici fiscali e sostegni economici nel recupero di immobili
D3	Presenza di case sottoutilizzate o inutilizzate	F3	Mete di visita che associano visite culturali a percorsi di educazione ambientale	M3	Frammentazione delle proprietà immobiliari	O3	Guide turistiche curate da cittadini volontari

E. Demografia e coesione sociale

Punti di debolezza		Punti di forza		Minacce		Opportunità	
D1	De-population "selettiva", tendenza all'emigrazione dei "saperi"	F1	Presenza di buoni esempi di forme di collaborazione sociale (cooperative di comunità)	M1	Spopolamento delle aree rurali e interne	O1	Politiche per le aree interne e rurali per ridurre lo spopolamento
D2	Polarizzazione degli interessi e dei servizi nelle aree urbanizzate	F2	Presenza di una immigrazione ben integrata	M2	Comunità di immigrati non integrati	O2	Forme di economie collaborative locali per erogare servizi alla popolazione
D3	Ridotto interesse della popolazione a partecipare ad azioni condivise per il bene e la crescita della comunità	F3	La popolazione delle aree rurali e interne mantiene un forte spirito identitario				

Le esigenze ed i fabbisogni individuati e selezionati sulla base delle analisi di cui sopra sono coerenti con le 49 esigenze nazionali del PSP e prioritizzazione regionale del CSR. In dettaglio:

CODICE PSP	ESIGENZE NAZIONALI (PSP) E PRIORITIZZAZIONE REGIONALE (CSR)	SETTORI DELLA SWOT INTERESSATI	LIVELLO DI PRIORITA' NELLA SSL	PAROLE CHIAVE NELLA SSL
E1.6	Promuovere i processi di integrazione e aggregazione delle imprese e dell'offerta	A	M	Governance dei sistemi locali
E1.7	Sostenere la creazione e il consolidamento di filiere locali e dei canali di vendita diretta	A	M	Attrattività del territorio rurale
E1.9	Migliorare la penetrazione e il posizionamento sul mercato	A	Q	
E2.4	Implementare piani e azioni volti ad aumentare la resilienza	E	C	Economie collaborative locali
E2.8	Tutela, valorizzazione e ripristino del paesaggio rurale	B-C-D	M	Coesione sociale
E3.1	Promuovere l'imprenditorialità nelle aree rurali	A-B	S	
E3.3	Creare e sostenere l'occupazione e l'inclusione sociale nelle aree rurali	A-B-E	Q	Infrastrutture per lo sviluppo turistico
E3.5	Accrescere l'attrattività dei territori	B-C-D	S	Sistema produttivo locale
E3.6	Innalzare il livello della qualità della vita nelle aree rurali	E	S	



E3.7	Sostenere la progettazione integrata nelle aree rurali	A-B-E	M	Produzioni agroalimentari di qualità
E3.8	Migliorare la capacità progettuale e la partecipazione allo sviluppo del territorio degli attori locali	E	Q	
E3.9	Promuovere l'innalzamento della qualità e salubrità delle produzioni agroalimentari e forestali	A	C	
E3.10	Promuovere la conoscenza del consumatore	A	C	
EA1	Promuovere la cooperazione e l'integrazione fra le diverse componenti dell'AKIS	Tutti	C	
EA5	Promuovere l'utilizzo degli strumenti digitali	Tutti	C	

Strategico (S): esigenze/fabbisogni che si pongono alla base della strategia e che implicano - in linea di principio - sia azioni specifiche, sia approcci complessivi che interessano anche altre esigenze/fabbisogni in modo sinergico.

Qualificante (Q): esigenze/fabbisogni che riguardano ambiti di intervento "abilitanti" per rendere efficaci le risposte agli altri fabbisogni, in particolare quelli strategici.

Complementare (C): esigenze/fabbisogni che si riferiscono ad ambiti di intervento che completano sinergicamente le esigenze strategiche.

Specifico (M): esigenze/fabbisogni che riguardano ambiti specifici



2. CARATTERISTICHE DEL PARTENARIATO PROPONENTE E COINVOLGIMENTO DELLA COMUNITÀ LOCALE

2.1 Il partenariato proponente (composizione e relativa incidenza sul capitale sociale della compagine del GAL) all'atto della presentazione dell'istanza distinto secondo le seguenti categorie:

A seguito dell'ingresso di nuovi soci nel 2024, la nuova compagine sociale è la seguente.

	Socio	Valore nominale	% Capitale sociale
1	ASSOCIAZIONE G.A.L. CASA MATTEI	21.230,00	13,61%
2	SIAC DIMENSION S.R.L.	13.456,42	8,63%
3	SEGEN S.P.A.	10.996,94	7,05%
4	SOCIETA' AGRICOLA F.LLI CAMBISE S.R.L.	10.615,00	6,80%
5	SOCIETA' AGRICOLA "VENDITTI ANGELO & FIGLI" S.S.	6.369,00	4,08%
6	NETLEARN S.R.L.	6.369,00	4,08%
7	ASSOCIAZIONE SOCIO-CULTURALE MINERVA	6.369,00	4,08%
8	CONSORZIO FORESTALE LE VALLI DELL'ORSO	4.680,00	3,00%
9	CONSORZIO GRUPPO OPERATIVO PEI GRASSLANDS - TECNICHE INNOVATIVE PER IL MIGLIORAMENTO DELLE CARATTERISTICHE E DEL VALORE DELLE PRATERIE ABRUZZESI	4.680,00	3,00%
10	CONSORZIO GRUPPO OPERATIVO PEI FOR INVICTA -INNOVAZIONI PER UNA GESTIONE FORESTA	4.680,00	3,00%
11	UNIONE DEI COMUNI MONTAGNA MARSICANA	3.249,85	2,08%
12	A.SVI.COM - ASSOCIAZIONE SVILUPPO COMMERCIO	2.293,49	1,47%
13	ASSOCIAZIONE VALLEROSA	2.293,49	1,47%
14	SOLIDARIETA' E AMBIENTE - ASSOCIAZIONE DI PROMOZIONE E TUTELA AMBIENTALE, SOCIALE	2.293,49	1,47%
15	INEQUITALIA - ASSOCIAZIONE TUTELA SOCIALE	2.293,49	1,47%
16	SELVA MADRE ASSOCIAZIONE DI PROMOZIONE SOCIALE PER LO SVILUPPO LOCALE, RURALE E MONTANO	2.293,49	1,47%
17	CONDOTTA FORESTALE - ASSOCIAZIONE DEGLI INTERESSI E DELLE COMUNITA' FORESTALI	2.293,49	1,47%
18	DI LORETO GIOVANNI	2.123,00	1,36%
19	SCIPIONI CLAUDIO	2.123,00	1,36%
20	FRIGO-FUCINO - SOCIETA' A RESPONSABILITA' LIMITATA	2.123,00	1,36%
21	SOCIETA' COOPERATIVA LA QUERCIA	2.123,00	1,36%
22	AGRITEC S.R.L. DEI F.LLI DIMARCOBERARDINI	2.123,00	1,36%
23	MARSTAMPA S.N.C. DI GAROFALI ELENA	2.123,00	1,36%
24	TUZI HOLDING S.R.L.	2.123,00	1,36%
25	CONFAGRICOLTURA L'AQUILA (UNIONE PROVINCIALE DEGLI AGRICOLTORI)	2.123,00	1,36%
26	ASSOCIAZIONE CLUB ENOGASTRONOMICO D'ABRUZZO	2.123,00	1,36%
27	DI RENZO PAOLO	1.560,00	1,00%
28	FEDERICI GABRIELLA	1.560,00	1,00%
29	PETRICCA ALESSANDRO	1.560,00	1,00%
30	MOVIAN S.R.L.	1.560,00	1,00%
31	STAGI S.R.L.	1.560,00	1,00%
32	DESTINATION MANAGEMENT COMPANY MARSICA SOCIETA' CONSORTILE A RESPONSABILITA' LIM	1.560,00	1,00%
33	SOCIETA' COOPERATIVA DENDROCOPOS	1.560,00	1,00%
34	SAPERE AUDE SRL	1.560,00	1,00%
35	PARO SRL	1.560,00	1,00%
36	CONSORZIO DI BONIFICA OVEST - BACINO LIRI GARIGLIANO	1.560,00	1,00%



37	GRUPPO SPORTIVO CELANO S.R.L.	1.560,00	1,00%
38	IL MONDO DI ANGIZIA	1.560,00	1,00%
39	CIA - AGRICOLTORI ITALIANI PROVINCIA CIA DE L'AQUILA-TERAMO	1.402,19	0,90%
40	ITALY DEVELOPMENT S.R.L.	1.196,61	0,77%
41	CONFEURO ASSOCIAZIONE TERRITORIALE DELLE TERRE AQUILANE	1.060,00	0,68%
42	SE.GE.MO.SERVIZI GENERALI MORINO S.R.L IN LIQUIDAZIONE	974,95	0,62%
43	OPOA-MARSIA SOCIETA' COOPERATIVA AGRICOLA	891,5	0,57%
44	D'AMORE FRANCESCO	655,04	0,42%
45	CC ITALY SERVICES SOCIETA' A RESPONSABILITA' LIMITATA SEMPLIFICATA	655,04	0,42%
46	ASSOCIAZIONE TERRITORIO E SVILUPPO	443	0,28%
47	ARETH ENGINEERING AND CONTRACTING S.R.L.	265,82	0,17%
48	A.S.D. KORYU DOJO JU JUTSU AVEZZANO	265,82	0,17%
49	COOPERATIVA DI GARANZIA REGIONE ABRUZZO - SOCIETA' COOPERATIVA DI GARANZIA COLLETTIVA DEI FIDI	250	0,16%
50	"OLEIFICIO COOPERATIVO DELLA VALLE ROVETO" - SOC. COOP. A R.L. -	225	0,14%
51	ZOOTECNICA LA VILLA SOCIETA' COOPERATIVA AGRICOLA A R.L.	177,22	0,11%
52	ASSOCIAZIONE NAZIONALE AGRITURISTICA PENISOLA VERDE	150	0,10%
53	SOCIETA' AGRICOLA "AGRICOLACAMBISE" SS	124,96	0,08%
54	ASSOCIAZIONE CO.VAL.P.A. - ABRUZZO,CONSORZIO VALORIZZAZIONE PRODUCIONI AGRICOLE ABRUZZO	100	0,06%
55	BUSCHI UMBERTO	88,61	0,06%
56	COLETTA MARCO	88,61	0,06%
57	DI RENZO NICOLA	88,61	0,06%
58	GATTINARI PAOLO	88,61	0,06%
59	METTUS OSCAR	88,61	0,06%
60	SORGI FABRIZIO	88,61	0,06%
61	VERDECCHIA ROBERTO	88,61	0,06%
62	ENTE PARCO NAZIONALE D'ABRUZZO, LAZIO E MOLISE	88,61	0,06%
63	ZOO.F.E SOCIETA' COOPERATIVA	88,61	0,06%
64	SOCIETA' AGRICOLA "TOTO" DEI F.LLI SANTINI SS	88,61	0,06%
65	CONFESERCENTI REGIONALE ABRUZZO	88,61	0,06%
66	ASSOCIAZIONE EUROIDEA	88,61	0,06%
67	NAPOLEONE RISTORANTE NEW S.R.L.	88,61	0,06%
68	COCO ARREDAMENTI S.R.L.	88,61	0,06%
69	M.P.S. MARSO PLANT SUD S.R.L.	88,61	0,06%
70	COMUNITA' AGRICOLA VALLE ROVETO - SOCIETA' COOPERATIVA AGRICOLA	88,61	0,06%
71	CELESTE SOCIETA' COOPERATIVA SOCIALE	88,61	0,06%
72	ANTEL (ASSOCIAZIONE NAZIONALE TEMPO LIBERO)	88,61	0,06%
73	CONFEDERAZIONE PRODUTTORI AGRICOLI UNIONE PROVINCIALE L'AQUILA	88,61	0,06%
74	PRO-LOCO MARSICA	88,61	0,06%
75	ASSOCIAZIONE STELLA AMMINISTRATORI DI SOSTEGNO - A.S.A.S.	88,61	0,06%
76	BANCA MONTE DEI PASCHI DI SIENA S.P.A.	74,9	0,05%
77	CONSORZIO DI RICERCA UNICO D'ABRUZZO	64,9	0,04%
78	IL CACCIATORE DI PERSIA IDA & C. SOCIETA' IN NOME COLLETTIVO	64,9	0,04%
79	BPER BANCA S.P.A.	64,9	0,04%
80	A.M.P. S.R.L.	64,9	0,04%
81	CO.MAR.COOP. SOC. COOP.	64,9	0,04%
82	MEDIAPASS S.A.S. DI ROBERTO MECOZZI & C.	64,9	0,04%



83	SIDEV IMMOBILIARE S.R.L.	64,9	0,04%
84	SAPORI D'ABRUZZO S.R.L. - IN LIQUIDAZIONE	64,9	0,04%
85	A.C.I.A.M. S.P.A	64,9	0,04%
86	ANTIQUA	64,9	0,04%
87	CFP ENAPAICA - CENTRO DI FORMAZIONE PROFESSIONALE	64,9	0,04%
88	CONSORZIO DI GARANZIA FIDI PER LE P.M.I. CONFIDEUROPA SOCIETA' COOPERATIVA PER AZIONI	64,9	0,04%
89	AUGUSTO SOCIETA' A RESPONSABILITA' LIMITATA SEMPLIFICATA	60,21	0,04%
90	CONSORZIO TERRITORIO E TURISMO	34,99	0,02%
91	MONDO A COLORI ASSOCIAZIONE MULTIETNICA IMMIGRATI	34,99	0,02%
92	PUBBLICONCERTI S.R.L.	30	0,02%
93	ASSOCIAZIONE SCIENTIFICA CULTURALE MEDICA ABRUZZESE	5	0,00%
Totale		156.000,00	100,00%



2.2 Descrizione dell'attività di animazione: coinvolgimento della comunità locale all'elaborazione della Strategia e nella individuazione delle esigenze prioritarie con indicazione specifica del numero di incontri, del numero delle iniziative di promozione e del numero di social media coinvolti e dei risultati raggiunti.

Incontri informativi sugli ambiti tematici di intervento della SSL

Al fine di informare gli operatori del territorio interessato e descrivere tutte le possibili misure/azioni attivabili dal GAL, sono state organizzati incontri per favorire la progettazione partecipativa articolati per sub ambiti territoriali dell'area GAL.

<i>Luogo e data</i>	<i>Ortona dei Marsi - Sala Consiliare – P.zza G. Marconi 7 – 30 agosto 2023 ore 18.00</i>
<i>Argomenti</i>	Illustrazione programmazione Leader 2023-2027 e discussione sulle linee di sviluppo
<i>Partecipanti</i>	Comunità locale e amministratori area interna Valle del Giovenco, Consiglio di Amministrazione del GAL Marsica, struttura tecnica del Gal Marsica, imprese artigiane e commerciali, associazioni no profit locali.
<i>Risultati</i>	Indicazioni sullo stato dell'arte dell'area e sulle linee di intervento da adottare
<i>Report</i>	Fotogallery – inviti inviati a sindaci, soci, associazioni di categoria, consiglieri di amministrazione, testate giornalistiche locali e regionali - post pubblicati sui canali social ufficiali del Gal Marsica – pubblicazione sezione news del sito ufficiale Gal Marsica.

<i>Luogo e data</i>	<i>Castellafiume – Palestra Comunale – 7 settembre 2023 - ore 18.00</i>
<i>Argomenti</i>	Illustrazione programmazione Leader 2023-2027 e discussione sulle linee di sviluppo
<i>Partecipanti</i>	Comunità locale e amministratori area interna Alto Liri, Consiglio di Amministrazione del GAL Marsica, struttura tecnica del Gal Marsica, imprese artigiane e commerciali, associazioni no profit locali.
<i>Risultati</i>	Indicazioni sullo stato dell'arte dell'area e sulle linee di intervento da adottare
<i>Report</i>	Fotogallery – inviti inviati a sindaci, soci, associazioni di categoria, consiglieri di amministrazione, testate giornalistiche locali e regionali - post pubblicati sui canali social ufficiali del Gal Marsica – pubblicazione sezione news del sito ufficiale Gal Marsica.

<i>Luogo e data</i>	<i>Civitella Roveto – Sala Riunioni SEGEN spa – Via Roma, 1 – 12 settembre 2023 ore 17,00</i>
<i>Argomenti</i>	Illustrazione programmazione Leader 2023-2027 e discussione sulle linee di sviluppo
<i>Partecipanti</i>	Comunità locale e amministratori area interna Valle Roveto, imprese artigiane e commerciali, associazioni no profit locali.
<i>Risultati</i>	Indicazioni sullo stato dell'arte dell'area e sulle linee di intervento da adottare
<i>Report</i>	Fotogallery – inviti inviati a sindaci, soci, associazioni di categoria, consiglieri di amministrazione, testate giornalistiche locali e regionali - post pubblicati sui canali social ufficiali del Gal Marsica – pubblicazione sezione news del sito ufficiale Gal Marsica.

<i>Luogo e data</i>	<i>Ortucchio – Sala Consiliare – Piazza Centrale, 1 – 29 settembre 2023 ore 11,00</i>
<i>Argomenti</i>	Illustrazione programmazione Leader 2023-2027 e discussione sulle linee di sviluppo
<i>Partecipanti</i>	Comunità locale e amministratori area interna Valle del Giovenco e Vallelonga, Consiglio di Amministrazione del GAL Marsica, struttura tecnica del Gal Marsica, imprese artigiane e commerciali, associazioni no profit locali.
<i>Risultati</i>	Indicazioni sullo stato dell'arte della SSL 2014-2022 e sulle linee di intervento da adottare
<i>Report</i>	Fotogallery – inviti inviati a sindaci, soci, associazioni di categoria, consiglieri di amministrazione, testate giornalistiche locali e regionali - post pubblicati sui canali social ufficiali del Gal Marsica – pubblicazione sezione news del sito ufficiale Gal Marsica.

Raccolta indicazioni sull'analisi swot

Al fine di effettuare una ricognizione delle intenzioni di investimento nell'area Leader e concentrare azioni e risorse su specifici ambiti tematici di intervento, il GAL ha lanciato un questionario per consentire agli stakeholder locali gli ambiti di intervento sui quali articolare la Strategia di Sviluppo Locale. Il questionario web è stato reso disponibile al seguente link: <https://forms.gle/Gr8NfztfMoCEd4d6A> accessibile dal sito del GAL. Alla scadenza sono pervenute oltre 40 contributi.

GLI STRUMENTI DI COMUNICAZIONE ATTIVATI

Per stimolare la partecipazione delle comunità locali e pubblicizzare gli appuntamenti di lavoro per la redazione del nuovo Piano di Sviluppo Locale del GAL sono stati attivati i seguenti strumenti di comunicazione:

- sito web del GAL: www.galmarsica.it
- pagina Facebook del GAL: GAL Marsica
- mailing list a più di 130 indirizzi
- raccolta contributi sul modulo web disponibile al seguente link: <https://www.galmarsica.it/backoffice/cms/pre-view/news.jsp?token=FAAE-C5EF-4EA7-BF11-A1B024BF644D> accessibile dal sito del GAL Marsica nella sezione "NEWS".



3. DESCRIZIONE DELLA STRATEGIA, DEGLI OBIETTIVI DA RAGGIUNGERE E DEGLI AMBITI TEMATICI PRESCELTI.

3.1 Descrizione generale della Strategia (contenente le risposte ai fabbisogni locali derivanti dall'analisi di contesto e dal coinvolgimento della comunità locale, obiettivi e integrazione delle azioni)

La Strategia di Sviluppo Locale 2023 – 2027 (SSL) del GAL Marsica si afferma in virtù del processo partecipato di concertazione, confronto e condivisione delle traiettorie di sviluppo e da una visione condivisa del futuro espressa dalle comunità locali coinvolte.

L'analisi di contesto e i contributi dei partner locali offerti nella fase di concertazione hanno permesso di proiettare una rappresentazione chiara dei fabbisogni del territorio evidenziando da un lato i punti di forza e le opportunità, dall'altro i punti di debolezza e le minacce.

La qualità della vita nelle aree rurali ed in particolare nelle aree interne presenta un livello decisamente inferiore rispetto alle aree urbane; la carenza dei servizi di base e delle infrastrutture, le questioni sociali legate allo spopolamento, alla disoccupazione, all'emarginazione creano delle barriere che impediscono la riduzione del divario tra ambiti territoriali diversi (dualismo rurale-urbano).

La SSL propone risposte concrete alle esigenze locali concentrando gli sforzi sullo sviluppo di Comunità Accoglienti, inclusive e sostenibili, che grazie alla partecipazione attiva degli attori socio-economici pubblici e privati, della popolazione locale e all'ICT, si strutturano e si organizzano per creare reti collaborative, interventi ed investimenti finalizzati la creazione di beni e servizi di utilità comune, azioni di co-marketing territoriale.

La Strategia punta a migliorare l'attrattività del territorio rurale dell'area GAL Marsica e sostenere gli investimenti per incrementare i servizi al turismo in sinergia con il potenziamento dell'organizzazione territoriale dell'offerta sostenendo altresì prodotti turistici coerenti con le vocazioni del territorio come l'enogastronomia.

La presenza all'interno del partenariato di diversi componenti del Sistema dell'Innovazione e della Conoscenza in Agricoltura (AKIS) regionale garantiranno il contributo alla realizzazione della strategia AKIS regionale previsto dalla SSL. Nelle Tabelle che seguono offrono una rappresentazione visiva degli Obiettivi e i collegamenti tra Parole chiave, Obiettivi, Interventi, Indicatori.

OBIETTIVI GENERALI	OBIETTIVI LOCALI	OBIETTIVO TRASVERSALE
OG1 – Organizzare il territorio per aumentare i consumi legati alla visita e rendere maggiormente competitive le imprese del turismo e delle produzioni tipiche e tradizionali.	OL 1 – Organizzare il sistema turistico dell'accoglienza e della visita della Marsica potenziando la rete pubblico/privato.	
	OL 2 – Organizzare le produzioni agroalimentari del territorio per creare il prodotto turistico enogastronomico.	Ammodernamento del settore, promuovendo e condividendo conoscenze, innovazioni e processi di digitalizzazione nell'agricoltura e nelle aree rurali e incoraggiandone l'utilizzo.
	OL 3 – Potenziare la fruibilità degli attrattori territoriali	
	OL 4 – Sostenere le imprese turistiche e dei servizi al turismo per migliorare l'accoglienza	
OG2 – Rafforzare le comunità locali in grado di essere accoglienti verso il turista/visitatore e capaci di essere multifunzionali.	OL 5 – Sostenere processi di coesione sociale delle comunità locali e stimolare la partecipazione dei cittadini nell'erogazione di servizi in forma comunitaria per l'accoglienza del territorio	



Quadro logico di relazione di obiettivi e risultati da conseguire con la SSL.

OBIETTIVI GENERALI	OBIETTIVI LOCALI	OBIETTIVO TRASVERSALE	AMBITO TEMATICO	INTERVENTI / AZIONI SSL	INDICATORE	
					OUTPUT	OUTPUT
OG1 – Organizzare il territorio per aumentare i consumi legati alla visita e rendere maggiormente competitive le imprese del turismo e delle produzioni tipiche e tradizionali.	OL 1 – Organizzare il sistema turistico dell'accoglienza e della visita della Marsica potenziando la rete pubblico/privato.		Sistemi di offerta socioculturali e turistico-ricreativi locali	SRG06-A1 - Organizzazione turistica della Marsica	0.32	R.40
	OL 2 – Organizzare le produzioni agroalimentari del territorio per creare il prodotto turistico enogastronomico.	Ammodernamento del settore, promuovendo e condividendo conoscenze, innovazioni e processi di digitalizzazione nell'agricoltura e nelle aree rurali e incoraggiandone l'utilizzo.	Sistemi locali del cibo, distretti, filiere agricole e agroalimentari	SRG06-A2 - Qualità delle produzioni agroalimentari della Marsica	0.32	R.40
	OL 3 – Potenziare la fruibilità degli attrattori territoriali		Sistemi di offerta socioculturali e turistico-ricreativi locali	SRG06-A4 - Sistema delle infrastrutture turistiche e ricreative	0.22	R.41
	OL 4 – Sostenere le imprese turistiche e dei servizi al turismo per migliorare l'accoglienza		Sistemi di offerta socioculturali e turistico-ricreativi locali	SRG06-A5 - Investimenti produttivi per aumentare i servizi al turismo e la multifunzionalità delle imprese.	0.24	R.9
OG2 – Rafforzare le comunità locali in grado di essere accoglienti verso il turista/visitatore e capaci di essere multifunzionali.	OL 5 – Sostenere processi di coesione sociale delle comunità locali e stimolare la partecipazione dei cittadini nell'erogazione di servizi in forma comunitaria per l'accoglienza del territorio		Sistemi di offerta socioculturali e turistico-ricreativi locali	SRG06-A3 - Comunità accoglienti – Community care	0.32	R.40

3.2 Ambito tematico prioritario e ambito tematico secondario correlato, articolati per Obiettivi individuati dalla SSL

La SSL si focalizza su due ambiti tematici:
 1) sistemi locali del cibo, distretti, filiere agricole e agroalimentari;
 2) sistemi di offerta socioculturali e turistico-ricreativi locali.
 I due ambiti tematici concorreranno all'attuazione della strategia di sviluppo intervenendo sul territorio GAL con operazioni specifiche che saranno attuate per migliorare l'organizzazione turistica del territorio, valorizzare i sistemi agroalimentari tipici, rendere il territorio attrattivo e coeso.
 Le operazioni previste non sono numerose in quanto si è deciso di dare concretezza con progetti specifici comunque indicati. La SSL contribuisce a soddisfare a livello locale alcune delle esigenze del PSP e del CSR Abruzzo.

OBIETTIVI GENERALI	OBIETTIVI LOCALI	AMBITO TEMATICO	INTERVENTI / AZIONI SSL	ESIGENZE
OG1 – Organizzare il territorio per aumentare i consumi legati alla visita e rendere maggiormente competitive le imprese del turismo e delle produzioni tipiche e tradizionali.	OL 1 – Organizzare il sistema turistico dell'accoglienza e della visita della Marsica potenziando la rete pubblico/privato.	Sistemi di offerta socioculturali e turistico-ricreativi locali	SRG06-A1 - Organizzazione turistica della Marsica	E3.5 E3.7 E3.8 EA1 EA5
	OL 2 – Potenziare le produzioni agroalimentari del territorio per creare il prodotto turistico enogastronomico.	Sistemi locali del cibo, distretti, filiere agricole e agroalimentari	SRG06-A2 - Qualità delle produzioni agroalimentari della Marsica	E1.6 E1.7 E1.9 E2.4 E3.7 E3.9 E3.10 EA1 EA5
	OL 3 – Potenziare la fruibilità degli attrattori territoriali	Sistemi di offerta socioculturali e turistico-ricreativi locali	SRG06-A4 - Sistema delle infrastrutture turistiche e ricreative	E3.5 E3.7 E3.8 EA1
	OL 4 – Sostenere le imprese turistiche e dei servizi al turismo per migliorare l'accoglienza	Sistemi di offerta socioculturali e turistico-ricreativi locali	SRG06-A5 - Investimenti produttivi per aumentare i servizi al turismo e la multifunzionalità delle imprese.	E1.4 E3.3 E3.8 EA1 EA5
OG2 – Rafforzare le comunità locali in grado di essere accoglienti verso il turista/visitatore e capaci di essere multifunzionali.	OL 5 – Sostenere processi di coesione sociale delle comunità locali e stimolare la partecipazione dei cittadini nell'erogazione di servizi in forma comunitaria per l'accoglienza del territorio	Sistemi di offerta socioculturali e turistico-ricreativi locali	SRG06-A3 - Comunità accoglienti – Community care	E2.4 E3.3 E3.5 E3.7 E3.8 EA1 EA5

3.3 Complementarietà e sinergie con altre politiche attive nel relativo Ambito Territoriale, nonché con i pertinenti interventi del CSR

Al LEADER viene attribuito un ruolo strategico nel favorire la vitalità delle zone rurali e contrastare fenomeni di spopolamento, povertà e degrado ambientale. Un approccio che deve essere sviluppato con una prospettiva di lungo termine, per portare le zone rurali ad essere motore del progresso e dello sviluppo socio-economico del paese, superando anche il dualismo rurale-urbano. LEADER può trarre vantaggio ed è al contempo rilevante anche per rafforzare e consolidare l'azione promossa a livello territoriale attraverso altri interventi della PAC e altri programmi sostenuti dai fondi UE, altri strumenti legislativi nazionali/regionali (es. Distretti del cibo, turistici, produttivi). Perciò, la SSL deve necessariamente considerare anche le altre politiche attive sul territorio di competenza per favorire le complementarità e le sinergie con esse, al fine di massimizzare l'impatto degli interventi proposti.

3.3.1 Complementarietà con altre strategie territoriali attivate/in corso nella Marsica.

In Marsica, con una prima riunione il 29 luglio 2022, è stato avviato un percorso per giungere alla redazione di una Strategia Territoriale condivisa tra tutti gli attori locali coinvolti (GAL Marsica, Patto Territoriale Marsica, DMC Terrextra,



Comune di Avezzano, Unione dei Comuni della Montagna Marsicana, le aree interne Valle Roveto – Valle Giovenco e la nuova Piana del Cavaliere – Alto Liri, Provincia di L’Aquila) e le AdG FEASR e FESR-FSE+ della Regione Abruzzo.



Il 10 novembre 2022 è stato sottoscritto il Protocollo d’Intesa denominato “**Marsica Strategica**”, firmato dal GAL Marsica, dal Comune di Avezzano dalla DMC, dal Patto Territoriale, dalla Provincia dell’Aquila, dall’Unione dei Comuni e dalle aree interne Valle del Giovenco-Vallelonga-Valle Roveto e la Piana del Cavaliere-Alto Liri. Un’ intesa, stipulata nell’ambito delle competenze istituzionali dei sottoscrittori, finalizzata a costituire una Cabina di Regia interistituzionale per la programmazione e progettazione integrata delle politiche e delle iniziative di sviluppo da attivarsi sulle strategie che interesseranno la Marsica per il periodo di programmazione comunitaria 2021-2027 e/o su altri programmi e finanziamenti di natura comunitaria e/o nazionale e/o regionale e/o locale. L’obiettivo principale è quello di realizzare un migliore e più sinergico

coordinamento delle azioni attualmente svolte singolarmente, in riferimento alla gestione delle attività di programmazione e progettazione finanziata. Esso viene perseguito attraverso la messa in campo di forme di raccordo snelle e funzionali, che non sostituiscano gli uffici già esistenti all’interno delle singole istituzioni, ma fungano da punto di congiunzione e di snodo per una Strategia integrata e condivisa per la realizzazione di azioni unitarie.

Fine ultimo è quello di sviluppare e coordinare le diverse progettualità locali sulla base di una strategia unitaria, che consenta di valorizzare una visione sistemica di territorio e rafforzare le opportunità di finanziamento attivabili.

<https://www.ilcentro.it/l-aquila/i-comuni-a-caccia-di-fondi-europei-1.3031686>

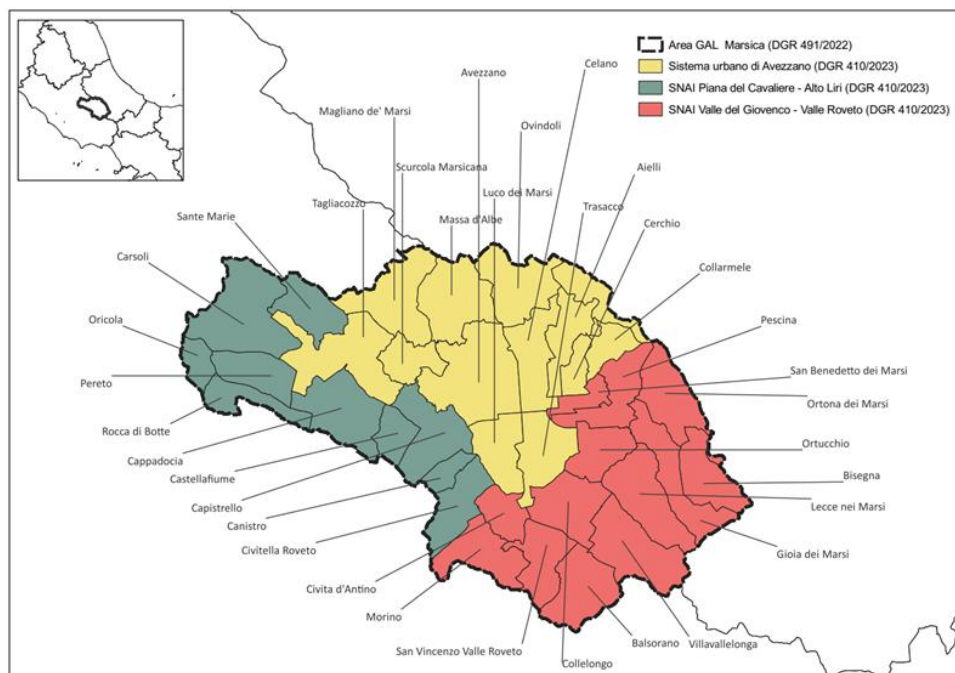
<https://www.ilcapoluogo.it/2022/11/11/marsica-strategica-firmato-il-protocollo-d-intesa/>

Nel quadro del Protocollo d’Intesa sottoscritto a novembre 2022 si è mossa l’attività di adeguamento della Strategia 2014-2022 e la redazione della Strategia del GAL Marsica per la programmazione 2023-2027.

Al fine di redigere una Strategia che sia capace di essere complementare con gli strumenti a disposizione del territorio di riferimento, proprio nello spirito del Protocollo d’Intesa sottoscritto tra gli attori locali protagonisti, vengono di seguito descritti le strategie in essere/da attivare sui diversi fondi.

Con DGR 410/2023 la Regione Abruzzo, in attuazione delle strategie territoriali definite dal Reg. (UE) 1060/2021, ha approvato il Documento di configurazione geografica per le strategie territoriali dell’Autorità di Gestione Unica FESR FSE e approvare le “Linee di indirizzo per la formulazione delle Strategie Territoriali delle Aree Urbane Funzionali”.

Le strategie territoriali, di cui alla citata DGR, in Marsica sono 3: il sistema urbano di Avezzano, l’area progetto SNAI Valle del Giovenco – Valle Roveto e l’area progetto SNAI Piana del Cavaliere – Alto Liri.



Le risorse nazionali e comunitarie (FESR e FSE+) attivabili con le strategie territoriali, per il periodo di programmazione 2021-2027, sono le seguenti:

Le risorse per l'area urbana funzionale dal PR FESR ABRUZZO 2021-2027 Azione 5.1.1

Area urbana	PROTEZIONE NATURA E BIODIVERSITA'	RIGENERAZIONE SPAZIO URBANO	PROMOZIONE E MARKETING DEL TERRITORIO	MOBILITA' SOSTENIBILE	MANAGEMENT E GESTIONE STRATEGIA	TOTALE
Strategia Aree urbana funzionale Avezzano	479.491,84	1.278.644,90	852.429,93	1.180.798,20	532.768,71	4.324.133,58

Le risorse per le aree interne

Area interna	DELIBERA CIPESSE 02/08/2022	DOTE DI COMUNITA' (POC EX FSE 2014-2020)	FSC REGIONE	PR FESR ABRUZZO 2021-2027 AZIONE 5.2.1	PR FSE+ ABRUZZO 2021-2027	TOTALE
Valle del Giovenco - Valle Roveto	300.000,00	1.150.000,00	1.000.000,00	5.498.267,77	3.979.009,57	11.927.277,34
Piana del Cavaliere – Alto Liri	4.000.000,00	0,00	0,00	4.581.620,82	3.315.646,65	11.897.267,47

Fonte dati: Hub competenze Abruzzo (riunioni territoriali settembre 2023)

Sono complessivamente disponibili **28.148.678,19** euro per le tre strategie territoriali della Marsica.

Tipologia di investimenti destinati alle strategie:

Strategia Aree urbana funzionale Avezzano

Tipologia di interventi	Investimenti materiali (oo.pp.)	Investimenti immateriali
recupero del patrimonio edilizio pubblico inutilizzato e/o sotto utilizzato e interventi di riqualificazione urbana con finalità turistiche, culturali, aggregative e sociali	1.278.644,90	0,00
riattivazione, valorizzazione di ecosistemi ambientali, quali parchi, spazi verdi, argini di corsi d'acqua, ecc., hanno la finalità sia di creare nuovi spazi di socialità che contribuiscono al miglioramento della qualità della vita	479.491,84	0,00
mobilità sostenibile, e sviluppo di infrastrutture per la modalità ciclopedonale e TPL di linea, interventi di info-mobilità, l'integrazione di diverse modalità di trasporto di persone, allestimento di aree di scambio attrezzate per la ricarica dei veicoli elettrici del TPL di linea e di mezzi utilizzati per la mobilità condivisa	1.180.798,20	0,00
azioni di promozione e marketing del territorio urbano	0,00	852.429,93
management e gestione della Strategia	0,00	532.768,71
Totale	2.938.934,94	1.385.198,64

Ns. elaborazione su fonte dati Hub competenze Abruzzo (riunioni territoriali settembre 2023)

Strategia Area pilota SNAI Valle del Giovenco – Valle Roveto

Tipologia di interventi	Investimenti materiali (oo.pp.)	Investimenti immateriali
Servizi fondamentali (istruzione, mobilità e salute)	0,00	300.000,00
Strumento finanziario per la creazione di nuove imprese nelle aree interne	1.150.000,00	0,00
Servizi all'infanzia aree interne	0,00	3.979.009,57
Integrazione servizi scolastici aree interne		



riqualificazione e valorizzazione del patrimonio esistente incrementando l'attrattività dello stesso, intervenendo sia sui contenitori, che sul contenuto, anche attraverso l'utilizzo di tecnologie digitali. Lo stesso tipo di approccio, riguarda il patrimonio naturale presente sul territorio, che adeguatamente valorizzato e infrastrutturato, in modo ecocompatibile, può rappresentare un elemento per attrarre turisti e visitatori dai territori limitrofi e per conservare la biodiversità	5.820.836,10	0,00
fruizione dolce del territorio, quali il ripristino o il tracciamento di sentieri, interventi per incrementare la mobilità cicloturistica		
promozione e marketing del territorio interno di una strategia territoriale		
Gestione e management della Strategia	0,00	677.431,67
Totale	6.970.836,10	4.956.441,24

Ns. elaborazione su fonte dati Hub competenze Abruzzo (riunioni territoriali settembre 2023)

Strategia Area pilota SNAI Piana del Cavaliere – Alto Liri

Tipologia di interventi	Investimenti materiali (oo.pp.)	Investimenti immateriali
Servizi fondamentali (istruzione, mobilità e salute)	0,00	4.000.000,00
Strumento finanziario per la creazione di nuove imprese nelle aree interne	1.000.000,00	0,00
Servizi all'infanzia aree interne		2.315.646,65
Integrazione servizi scolastici aree interne		
riqualificazione e valorizzazione del patrimonio esistente incrementando l'attrattività dello stesso, intervenendo sia sui contenitori, che sul contenuto, anche attraverso l'utilizzo di tecnologie digitali. Lo stesso tipo di approccio, riguarda il patrimonio naturale presente sul territorio, che adeguatamente valorizzato e infrastrutturato, in modo ecocompatibile, può rappresentare un elemento per attrarre turisti e visitatori dai territori limitrofi e per conservare la biodiversità	4.017.127,57	0,00
fruizione dolce del territorio, quali il ripristino o il tracciamento di sentieri, interventi per incrementare la mobilità cicloturistica		
promozione e marketing del territorio interno di una strategia territoriale		
Gestione e management della Strategia		0,00
Totale	5.017.127,57	6.880.139,90

Ns. elaborazione su fonte dati Hub competenze Abruzzo (riunioni territoriali settembre 2023)

Complementarietà e sinergia tra Strategia Aree urbana funzionale Avezzano e SSL GAL Marsica

		SSL GAL MARSICA					
Tipologia di interventi area urbana/SSL		SRG06-A1	SRG06-A2	SRG06-A3	SRG06-A4	SRG06-A5	COOPERAZIONE
STRATEGIA AREA URBANA AVEZZANO	recupero del patrimonio edilizio pubblico inutilizzato e/o sotto utilizzato e interventi di riqualificazione urbana con finalità turistiche, culturali, aggregative e sociali	XXX	X	XXXX	XXXX	X	X
	riattivazione, valorizzazione di ecosistemi ambientali, quali parchi, spazi verdi, argini di corsi d'acqua, ecc., hanno la finalità sia di creare nuovi spazi di socialità che contribuiscono al miglioramento della qualità della vita	XXX	XX	XXXX	XXXX	X	X
	mobilità sostenibile, e sviluppo di infrastrutture per la modalità ciclopeditone e TPL di linea, interventi di info-mobilità, l'integrazione di diverse modalità di trasporto di persone, allestimento di aree di	XX	X	XX	XXX	X	X



scambio attrezzate per la ricarica dei veicoli elettrici del TPL di linea e di mezzi utilizzati per la mobilità condivisa							
azioni di promozione e marketing del territorio urbano	XXXX	X	XXX	XX	X	XXX	

XXXX Fortissima complementarità e sinergia

XXX Forte complementarità e sinergia

XX Sufficiente complementarità e sinergia

X Poca o assenza di complementarità e sinergia

Complementarità e sinergia tra Strategia aree pilota SNAI e SSL GAL Marsica

		PSL GAL MARSICA					
Tipologia di interventi area interna/SSL		SRG06-A1	SRG06-A2	SRG06-A3	SRG06-A4	SRG06-A5	COOPERAZIONE
STRATEGIE AREE PILOTA SNAI	Servizi fondamentali (istruzione, mobilità e salute)	X	X	XXX	X	X	X
	Strumento finanziario per la creazione di nuove imprese nelle aree interne	X	X	X	X	XXXX	X
	Servizi all'infanzia aree interne	X	X	XXX	X	X	X
	Integrazione servizi scolastici aree interne	X	X	XX	X	X	X
	riqualificazione e valorizzazione del patrimonio esistente incrementando l'attrattività dello stesso, intervenendo sia sui contenitori, che sul contenuto, anche attraverso l'utilizzo di tecnologie digitali. Lo stesso tipo di approccio, riguarda il patrimonio naturale presente sul territorio, che adeguatamente valorizzato e infrastrutturato, in modo ecocompatibile, può rappresentare un elemento per attrarre turisti e visitatori dai territori limitrofi e per conservare la biodiversità	XXX	XX	XXXX	XXXX	XX	XX
	fruizione dolce del territorio, quali il ripristino o il tracciamento di sentieri, interventi per incrementare la mobilità cicloturistica	XXXX	XX	XXXX	XXXX	XX	XX
promozione e marketing del territorio interno di una strategia territoriale,	XXXX	X	XXX	X	XX	XXX	

XXXX Fortissima complementarità e sinergia

XXX Forte complementarità e sinergia

XX Sufficiente complementarità e sinergia

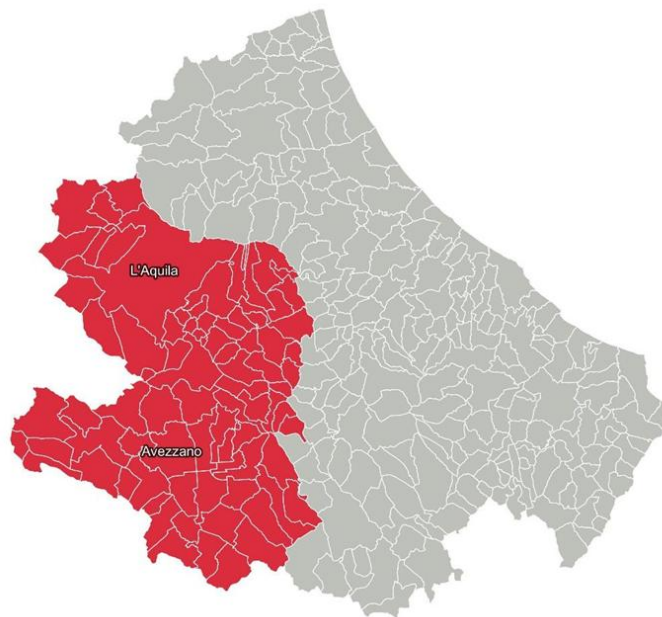
X Poca o assenza di complementarità e sinergia

Progetto ABRUZZO E-QUALITY EXPERIENZE

Il GAL Gran Sasso Velino, come capofila, il GAL Marsica e la DMC Gran Sasso Laga hanno risposto all'Avviso Pubblico a valere sulla misura "Montagna Italia" (Ministero del Turismo, Direzione Generale della Valorizzazione e della Promozione turistica, Ufficio III - Strumenti di sostegno al settore turistico e valorizzazione del patrimonio informativo, prot. n. 0009049/22 del 18/07/2022), con una proposta di intervento presentata il 30 settembre 2022 dal titolo "ABRUZZO E-QUALITY EXPERIENCE" il cui contributo richiesto è pari a 2milioni di euro.

L'iniziativa vede coinvolti altri 6 Enti tra pubblici e locali e 4 soggetti pubblico/privati: Comune di L'Aquila, Comune di Avezzano, Comunità Montana Montagna Aquilana, Comunità Montana Sirentina, Comunità Montana Montagna Marsicana, Parco Nazionale Gran Sasso Monti della Laga, Parco Regionale Sirente Velino, Fictus e Centro Turistico Giovanile.





Il territorio del progetto

Con Decreto del 23 dicembre 2022, protocollo n. 0019490/22, il Ministero del Turismo ha approvato la graduatoria di merito dell'Avviso Pubblico; su 326 le candidature pervenute in risposta all'Avviso 16 progetti sono stati finanziati. Tra questi, l'iniziativa del GAL Gran Sasso Velino è risultata 13^a. Si è in attesa del provvedimento di concessione del contributo.

Il progetto intende mettere a sistema l'attuale offerta turistica dei territori dei Gal Gran Sasso-Velino e Gal Marsica al fine di valorizzare e rendere identitaria l'offerta turistica della montagna abruzzese. L'obiettivo, attraverso l'aggregazione di territori e di imprese, è quello di migliorare la specializzazione e la qualificazione del comparto, incoraggiando gli investimenti per accrescere la capacità competitiva e innovativa dell'imprenditorialità turistica del settore, al fine rendere attraente il prodotto "montagna Abruzzo" sia sul mercato nazionale che su quello estero.

Il primo obiettivo che ci si è dati è una "migliore conoscenza di dati utili per una efficace allocazione delle risorse economiche". Per poter sapere correttamente cosa fare si è deciso di utilizzare una piattaforma di Hospitality Data Intelligence dedicata all'analisi, quasi in tempo reale, dell'andamento dei pernottamenti e della tariffa media di vendita degli stessi.

Il secondo obiettivo è quello di "migliorare la Conoscenza del Brand a livello nazionale e internazionale" così da non dover essere dipendenti solo dal turismo di vicinato, presente nei periodi di picco e con un soggiorno medio in costante diminuzione.

Il terzo obiettivo è "l'accrescimento delle competenze di Operatori e Amministratori" per massimizzare le opportunità che il territorio offre. Questo è perseguibile attraverso un percorso formativo che sia anche un momento di confronto tra "colleghi". La formazione non potrà limitarsi alla gestione della propria attività, senz'altro utile al miglioramento delle performance, ma anche e soprattutto una maggiore conoscenza del "prodotto-turistico-territorio" e alla Formazione e Rafforzamento delle competenze necessarie per la gestione degli strumenti digitali necessari all'utilizzo del Tourism Digital Hub di Italia.it.

Costo dell'intervento

Codice intervento	Descrizione intervento	Costo (fondo FSC)	Risorse dei partner
A.1	L'AQUILA CITTA' DELL'ACCOGLIENZA	200.000,00	
A.2	AVEZZANO CITTA' DEGLI EVENTI ACCESSIBILI	200.000,00	130.000,00
A.3	LE MONTAGNE DEI PAPI	100.000,00	
A.4	TERRITORIO ACCESSIBILE	240.000,00	150.000,00
A.5	LA RETE DELLA MOBILITA' LENTA E OUTDOOR	240.000,00	200.000,00
A.6	UN MODELLO DI TURISMO SOCIALE NEI PARCHI	240.000,00	
A.7	E-BIKE	100.000,00	100.000,00



A.8	TURISMO SCOLASTICO ESPERENZIALE	60.000,00	
A.9	FORMAZIONE DEGLI OPERATORI	60.000,00	
A.10	ORGANIZZAZIONE TURISTICA DELL'ACCOGLIENZA	200.000,00	
A.11	COMUNICAZIONE E PROMOZIONE DEL TERRITORIO	240.000,00	
A.12	SUPPORTO TECNICO ALL'ATTUAZIONE	120.000,00	
	TOTALE	2.000.000,00	580.000,00

Il progetto "ABRUZZO E-QUALITY EXPERIENCE" è fortemente complementare e sinergico alla SSL del GAL Marsica. La governance amministrativa e tecnica che ha originato la proposta progettuale è la stessa che propone la SSL presente, per cui sarà garantita la sinergia e la complementarità.

3.3.3 Complementarietà con pertinenti interventi del CSR.

Il CSR afferma che un ruolo rilevante nell'AKIS regionale è svolto dai Gruppi di Azione Locale LEADER (GAL) che, attraverso le rispettive strategie di sviluppo, contribuiscono alla realizzazione di innovazioni di processo e di prodotto oltre che favorire la diffusione di innovazioni a vantaggio delle aree rurali in cui operano

Nella programmazione 2023-2027, il CSR fornisce ai GAL la possibilità di beneficiare direttamente di altre azioni extra Leader, in particolare può concorrere alle seguenti SRG:

SRG09 Cooperazione per azioni di supporto all'innovazione e servizi rivolti ai settori agricolo, forestale e agroalimentare

L'intervento contribuisce a migliorare i legami tra agricoltura e ricerca e a stimolare l'ammodernamento dell'attività agricola attraverso l'adozione di soluzioni innovative nelle aziende agricole e la fornitura di servizi. Esso rappresenta una importante opportunità per favorire una maggiore integrazione tra i soggetti dell'AKIS (A1) e supportare l'adozione di soluzioni innovative da parte delle imprese (A6).

SRH04 Azioni di informazione

L'intervento risponde all'obiettivo trasversale della PAC finalizzato a favorire, diffondere e condividere la conoscenza, le esperienze e le opportunità, l'innovazione e i risultati della ricerca e la digitalizzazione nel settore agroforestale e nelle zone rurali.



4. PIANO D'AZIONE

Il Piano di azione si declina in interventi/azioni, attività ed obiettivi finalizzati alla soddisfazione dei fabbisogni rilevati (Esigenze) e delle parole chiave individuate.

Intervento/Azione	Ambito tematico	Modalità attuazione
ASG51 - A-S SRG06-A1 Organizzazione turistica della Marsica	Sistemi di offerta socioculturali e turistico-ricreativi locali.	Gestione diretta GAL
ASG22 - A-S SRG06-A2 Qualità delle produzioni agroalimentari della Marsica	Sistemi locali del cibo, distretti, filiere agricole e agroalimentari.	Gestione diretta GAL
ASG53 - A-S SRG06-A3 Comunità accoglienti – Community care	Sistemi di offerta socioculturali e turistico-ricreativi locali.	Gestione diretta GAL
ASB54 - A-S SRG06-A4 Sistema delle infrastrutture turistiche e ricreative	Sistemi di offerta socioculturali e turistico-ricreativi locali.	Bando pubblico GAL
ASB55 - A-S SRG06-A5 Investimenti produttivi per aumentare i servizi al turismo e la multifunzionalità delle imprese.	Sistemi di offerta socioculturali e turistico-ricreativi locali.	Bando pubblico GAL
BOGB109 - B-B1 "Gestione"	-----	GAL
BOGB2010 - B-B2 "Animazione e Comunicazione"	-----	GAL
ASG26 - A-COOP Terre D'Abruzzo	Sistemi locali del cibo, distretti, filiere agricole e agroalimentari.	Cooperazione
ASG57 - A-COOP Collezione Natura	Sistemi di offerta socioculturali e turistico-ricreativi locali.	Cooperazione
ASG58 - A-COOP Turismo in rete per la salvaguardia del paesaggio	Sistemi di offerta socioculturali e turistico-ricreativi locali.	Cooperazione

4.1 Descrizione delle azioni previste per il Sotto intervento A

ASG51 - A-S SRG06-A1

Organizzazione Turistica della Marsica

UA di attuazione

SRG06_ABR.01

Descrizione azione e tipologia

Azione Specifica Leader

Ambito Tematico:

Sistemi di offerta socioculturali e turistico-ricreativi locali.

Ambito Territoriale

Territorio interessato dal SSL 2023-2027 del GAL.

Finalità e descrizione generale

Le iniziative avviate nella programmazione 2014-2022 tese a organizzare l'accoglienza turistica nell'area GAL con progetti come la piattaforma digitale attrattiva, l'infrastrutturazione della mobilità lenta, la rete degli operatori e degli eventi della DMC, sono esperienze sulle quali si può innestare la progettazione e la realizzazione di interventi finalizzati a potenziare l'organizzazione, la valorizzazione e la gestione turistica della Marsica, con i 35 comuni in esso ricompresi, al fine di far emergere un territorio unico ed identitario. I fattori strategici e le attività da sviluppare per perseguire obiettivi e mission della destinazione turistica "Marsica" sono:

Attività 1 - Governance: strutturazione di un sistema governance che vede la partecipazione attiva dei soggetti pubblici e privati che operano in ambito turistico sul territorio, finalizzato alla gestione dell'offerta turistica della Marsica. Attivazione



di strumenti di rete tra Enti pubblici e locali, DMC, operatori turistici dell'accoglienza, della ricettività e della produzione agroalimentare di qualità.

Attività 2 - Innovazione: progettazione e attuazione di investimenti materiali ed immateriali volti a qualificare e rendere attrattività e competitiva l'offerta turistica della Marsica.

Attività 3 - Tecnologia: implementazione della piattaforma digitale per la gestione degli asset e dell'offerta turistica, investimenti in nuove tecnologie sviluppate nel settore turismo.

Attività 4 - Sostenibilità: progettazione e attuazione di azioni e investimenti materiali ed immateriali volti a valorizzare gli asset forestali e ambientali, il patrimonio culturale della Marsica e promuovere il turismo naturalistico.

Attività 5 - Inclusione: "Marsica for all" che intende avviare, in sinergia con il progetto "ABRUZZO E-QUALITY EXPERIENCE", azioni pilota materiali e immateriali tese a promuovere l'accessibilità turistica a tutti, con particolare riguardo al gruppo target delle persone disabili. Verranno avviate azioni di stimolo per la creazione e, laddove esistenti, il consolidamento dei servizi turistici erogati dalle comunità locali.

Attività 6 - Creazione d'impresa: progettazione e attuazione di azioni di informazione, animazione, formazione e assistenza rivolta ai giovani per promuovere e favorire la nascita e/o lo sviluppo di nuove imprese giovanili, startup innovative.

Attività 7 - Parità di genere: progettazione e attuazione di azioni di informazione, animazione, formazione e assistenza rivolta ai giovani per promuovere e favorire la nascita e/o lo sviluppo di nuove imprese femminili.

Attività 8 - Informazione e comunicazione: progettazione e realizzazione di azioni di informazione finalizzate a diffondere e condividere la conoscenza, le esperienze, le opportunità, l'innovazione, la ricerca, la digitalizzazione (*le azioni contribuiscono alla realizzazione della strategia AKIS regionale*). Pianificazione e realizzazione di azioni di comunicazione finalizzate a far conoscere l'offerta turistica, i servizi e le infrastrutture turistiche della Marsica, promuovendone l'utilizzo e facilitandone l'accesso.

Esigenze del PSP e CSR a cui l'operazione contribuisce

E3.5 Accrescere l'attrattività dei territori

E3.7 Sostenere la progettazione integrata nelle aree rurali

E3.8 Migliorare la capacità progettuale e la partecipazione allo sviluppo del territorio degli attori locali

EA1 Promuovere la cooperazione e l'integrazione fra le diverse componenti dell'AKIS

EA5 Promuovere l'utilizzo degli strumenti digitali

Esigenze locali a cui l'operazione contribuisce

- Promuovere la fruizione sostenibile, l'uso culturale ricreativo e sociale delle aree naturali.
- Promuovere il patrimonio storico-architettonico e culturale come attrattore turistico.
- Promuovere la Marsica come territorio unico ed identitario.
- Sviluppare la filiera turistica, stimolare e sostenere la progettazione integrata.
- Promuovere strumenti di rete per l'organizzazione turistica.
- Rafforzare il coordinamento delle reti attive in ambito turistico.
- Rafforzare il modello di gestione e implementare gli strumenti ICT per il management e marketing dell'organizzazione turistica.
- Supportare gli operatori turistici all'utilizzo dei sistemi di tourism technology (Travel Technology) sostenuti dal GAL e dalla Regione Abruzzo.
- Promuovere una maggior partecipazione attiva degli operatori nella condivisione delle scelte che interessano l'organizzazione turistica dell'area.
- Aumentare la notorietà e il livello di flussi turistici per alcune destinazioni turistiche del territorio GAL.
- Creare e sostenere l'occupazione e l'inclusione sociale nelle aree rurali.
- Promuovere l'offerta locale sul turismo esperienziale.
- Promuovere l'offerta ecoturistica e turistico culturale.
- Promuovere attività esperienziali sul turismo enogastronomico.
- Sostenere la realizzazione o sviluppo di infrastrutture turistiche e ricreative.
- Aumentare la notorietà e la reputazione della destinazione per una offerta turistica di qualità.
- Stimolare e sostenere la realizzazione degli investimenti in ambito turistico.
- Creare e sostenere l'occupazione e l'inclusione sociale nel settore turismo.

Parole chiave

Governance dei sistemi locali

Attrattività del territorio rurale

Tipologia di operazione

Operazione Specifica: L'intervento/azione SRG06-A1 è coerente/complementare con l'intervento SRG07 del PSP "Cooperazione per lo sviluppo rurale, locale e smart villages", non incluso nel CSR Abruzzo. L'intervento SRG06-A1 si differenzia



dall'intervento SRG07 in quanto gli ambiti tematici, le azioni, le condizioni di ammissibilità, la formula attuativa non coincidono completamente ed intende incidere in modo significativo sull'organizzazione del turismo piuttosto che sulla promozione. L'intervento trova inoltre coerenza/complementarietà secondaria con gli interventi SRD03, SRD08, SRD09 e SRH04 del CSR Abruzzo.

Modalità attuativa:

Gestione diretta GAL.

Tipologia di beneficiari ammissibili

- Enti pubblici.
- Comuni con un bilancio annuale inferiore a 10 milioni di EUR e meno di 5 000 abitanti (attestazione del Revisore rispetto all'ultimo bilancio certificato).
- Consorzi forestali conduttori di superfici forestali, con posizione aperta nel Repertorio economico e amministrativo (REA).
- Associazioni senza fini di lucro, con posizione aperta nel Repertorio economico e amministrativo (REA).
- Microimprese o piccole imprese (come definite dalla Raccomandazione 2003/361/CE della Commissione) con posizione aperta nel Repertorio economico e amministrativo (REA) e che esercitano attività inerenti la categoria di intervento.
- Imprenditori agricoli e imprese agricole iscritti al Registro delle Imprese tenuto dalle Camere di Commercio.
- Microimprese o piccole imprese (come definite dalla Raccomandazione 2003/361/CE della Commissione) iscritte al Registro delle Imprese tenuto dalle Camere di Commercio, che esercitano attività di trasformazione e commercializzazione dei prodotti agricoli di cui all'Allegato I del TFUE esclusi i prodotti della pesca.
- GAL Marsica.

Principi concernenti la definizione di criteri di selezione

Non pertinente.

Collegamento con altri interventi del CSR Abruzzo

Vedi paragrafo precedente "Tipologia di operazione"

Dotazione finanziaria

€ 366.437,50

Tipologia di pagamenti

- rimborso dei costi ammissibili effettivamente sostenuti dal beneficiario
- costi unitari
- somme forfettarie
- finanziamento a tasso fisso

Entità ed intensità del sostegno (min e max)

Il Sostegno pubblico concedibile prevede un'aliquota del 100% dei costi ammissibili.

Indicatori di riferimento coerenti con il CSR Abruzzo 2023-2027 e valore target attesi per annualità conformemente alla tabella di cui all'Allegato E dell'Avviso.

Indicatore di Risultato	Nome indicatore	Descrizione indicatore	Unità di misura	TARGET	2024	2025	2026	2027	2028	2029
				Valore	Valore	Valore	Valore	Valore	Valore	
R.40	Transizione intelligente dell'economia rurale	Numero di strategie di villaggi intelligenti finanziati	N. di strategie	1	0	0	1	0	0	0
R.27*	Efficacia dell'attuazione in campo ambientale/climatico attraverso investimenti nelle zone rurali	Numero di operazioni che contribuiscono alla sostenibilità ambientale e agli obiettivi di mitigazione e adattamento al clima nelle zone rurali	N. di operazioni	1	0	0	1	0	0	0



R.1**	Migliorare le prestazioni attraverso la conoscenza e l'innovazione	Numero di persone che beneficiano di un sostegno per la consulenza, la formazione, lo scambio di conoscenze o la partecipazione a gruppi operativi del PEI per migliorare le prestazioni economiche, sociali, ambientali, climatiche e di efficienza delle risorse sostenibili.	N. di persone	40	0	0	10	15	15	0
R.42	Promuovere l'inclusione sociale	Numero di persone coperte da progetti di inclusione sociale sovvenzionati	N. di persone	9	0	0	3	3	3	0

Note

* l'Azione A-S SRG06-A1 prevede di promuovere la fruizione sostenibile, l'uso culturale ricreativo e sociale delle aree naturali e interventi finalizzati a sostenere un turismo sostenibile e a promuovere il turismo naturalistico.

** L'Azione A-S SRG06-A1 prevede la progettazione e realizzazione di azioni di informazione finalizzate a diffondere e condividere la conoscenza, le esperienze, le opportunità, l'innovazione, la ricerca, la digitalizzazione.

Indicatore di OUTPUT	descrizione Indicatore di Output	TARGET	2024	2025	2026	2027	2028	2029	NOTE
		Valore	Valore	Valore	Valore	Valore	Valore	Valore	
O.32	O.32. Numero di altre operazioni o unità di cooperazione (escluso il PEI indicato in O.1).	1	0	0	1	0	0	0	Piano di attività finalizzato allo sviluppo della Filiera Turistica dell'area Marsica realizzato. Il Piano trova corrispondenza con la Domanda di Sostegno.

Gli indicatori saranno raggiunti attraverso interventi (progetti) che permetteranno di valorizzare il patrimonio ambientale, culturale ed archeologico dell'area GAL coinvolgendo Comuni e operatori turistici del territorio integrandosi con la Strategia Area Urbana Funzionale e delle aree interne della Marsica, consentendo di perseguire i numeri prefissati.

Applicazione delle norme in materia di aiuti di stato

Reg. (UE) n. 2472/2022 del 14 dicembre 2022 (ABER).



UA di attuazione

SRG06_ABR.01

Descrizione azione e tipologia

Azione Specifica Leader

Ambito Tematico:

Sistemi locali del cibo, distretti, filiere agricole e agroalimentari.

Ambito Territoriale

Territorio interessato dal SSL 2023-2027 del GAL.

Finalità e descrizione generale

La Marsica presenta un modello di agricoltura mediamente intensivo con medie e grandi imprese strutturate nella piana del Fucino, mentre il resto del territorio si caratterizza per le piccole produzioni di nicchia e di qualità. Gli ultimi anni vedono la crescita in termini numerici dei piccoli produttori che stanno tentando di affermarsi in segmento di mercato che richiede un livello di qualità dei prodotti medio-alto. Tranne alcuni esempi, in Marsica il connubio territorio-prodotto tipico e di qualità non è sufficientemente organizzato e, di conseguenza, non percepito. Diversi sono i tentativi in atto per cercare di stimolare i produttori ad organizzarsi per rispondere al meglio alle esigenze del mercato e di valorizzare le produzioni al di fuori del contesto locale e regionale (ad esempio nella programmazione 2014-2022 il GAL ha promosso un bando sulle filiere e sostenuto la creazione di raggruppamenti di produttori). Sulla base di queste considerazioni, il territorio necessita, analogamente a quanto previsto nel settore del turismo, di stimolare con rinnovata forza l'organizzazione dei piccoli produttori, la valorizzazione delle produzioni di qualità, la partecipazione in forma aggregata nei mercati locali, regionali e nazionali. Con Deliberazione di giunta regionale n. 212 del 14/04/2023 è stato approvato il Protocollo d'Intesa tra Regione Abruzzo e GAL la cui finalità è di attivare un'azione coordinata, attraverso una collaborazione operativa istituzionalizzata, che sia idonea a promuovere, in modo unitario e sinergico, le eccellenze dei territori, in particolare quelli rurali e aree interne, nonché le produzioni tipiche del territorio abruzzese. L'azione coordinata si sostanzia nella definizione di un calendario di eventi e di manifestazioni alle quali partecipare in forma sinergica, coordinata ed unitaria; nel favorire la partecipazione agli eventi le produzioni tipiche dell'agroalimentare abruzzese e le imprese; nel definire modalità coordinate di comunicazione.

L'intervento/azione sostiene la progettazione, l'organizzazione e la realizzazione di azioni volte a tutelare (con marchi, presidi ed altro) le produzioni di qualità della Marsica per elevare la redditività delle piccole produzioni e le filiere settoriali e multisettoriali. I fattori strategici e le attività che definiscono intelligentemente il sistema che si andrà a creare e sviluppare sono: **Attività 1 - Governance:** organizzazione di un sistema di relazioni tra soggetti pubblici e privati che operano sul territorio e che direttamente o indirettamente sono coinvolti attivamente nella produzione, trasformazione, valorizzazione, promozione e vendita dei prodotti agroalimentari tradizionali locali di qualità. Laddove se ne ravvisi la possibilità, stimolare e sostenere distretti del cibo di qualità e le filiere corte, settoriali e multisettoriali.

Attività 2 - Innovazione: progettazione e attuazione di azioni e investimenti materiali ed immateriali volti a sostenere i progetti di valorizzazione dell'offerta enogastronomica di qualità e lo sviluppo del sistema locale agroalimentare della Marsica.

Attività 3 - Tecnologia: utilizzo delle nuove tecnologie per gestire e promuovere l'offerta enogastronomica dei produttori e del sistema locale della Marsica.

Attività 4 - Sostenibilità: progettazione e attuazione di azioni finalizzate a promuovere il consumo di alimenti locali i cui processi di produzione siano improntati all'utilizzo di elementi naturali e favorevoli alla convivenza tra uomo e biodiversità animale e vegetale.

Attività 5 - Inclusione: progettazione e attuazione di azioni di informazione, animazione, formazione e orientamento al lavoro, rivolto ai gruppi vulnerabili, con l'obiettivo di contribuire ad aumentare l'offerta di manodopera disponibile sul territorio. Soprattutto nelle piccole realtà locali, la salvaguardia di un prodotto da presidiare passa attraverso la mobilitazione della comunità locali che, opportunamente stimolate e sostenute, possono essere garanzia di presidio e tutela del prodotto tipico di qualità.

Attività 6 - Creazione d'impresa: progettazione e attuazione di azioni di informazione, animazione, formazione e assistenza rivolta ai giovani per promuovere e favorire la nascita e/o lo sviluppo di nuove imprese giovanili e startup innovative sull'agroalimentare di qualità.

Attività 7 - Parità di genere: progettazione e attuazione di azioni di informazione, animazione, formazione e assistenza rivolta alle donne per promuovere e favorire la nascita e/o lo sviluppo di nuove imprese femminili.

Attività 8 - Informazione e comunicazione: progettazione e realizzazione di azioni di informazione finalizzate a diffondere e condividere la conoscenza, le esperienze, le opportunità, l'innovazione, la ricerca, la digitalizzazione (le azioni



contribuiscono alla realizzazione della strategia AKIS regionale). Pianificazione e realizzazione di azioni di comunicazione finalizzate a far conoscere finalità e obiettivi delle azioni messe in atto dal GAL in coerenza con quanto previsto sul tema della sostenibilità.

Esigenze del PSP e CSR a cui l'operazione contribuisce

- E1.6 Promuovere i processi di integrazione e aggregazione delle imprese e dell'offerta
- E1.7 Sostenere la creazione e il consolidamento di filiere locali e dei canali di vendita diretta
- E1.9 Migliorare la penetrazione e il posizionamento sul mercato
- E2.4 Implementare piani e azioni volti ad aumentare la resilienza
- E3.7 Sostenere la progettazione integrata nelle aree rurali
- EA1 Promuovere la cooperazione e l'integrazione fra le diverse componenti dell'AKIS
- EA5 Promuovere l'utilizzo degli strumenti digitali
- E3.9 Promuovere l'innalzamento della qualità e salubrità delle produzioni agroalimentari e forestali
- E3.10 Promuovere la conoscenza del consumatore

Esigenze a cui l'operazione contribuisce

- Tutelare e valorizzare le varietà locali a rischio di estinzione.
- Valorizzare le produzioni agroalimentari locali tipiche e di qualità.
- Promuovere il consumo di cibo prodotto con basso impatto sull'ambiente.
- Sostenere il connubio territorio-qualità delle produzioni anche attraverso un brand unico.
- Accrescere l'attrattività dei territori e dei prodotti.
- Sviluppare le reti esistenti e facilitare la nascita di nuove aggregazioni interessate alla valorizzazione dei prodotti agroalimentari tradizionali locali e tipiche; sostenere la progettazione integrata.
- Promuovere la conoscenza presso buyer e consumatori finali mediante la partecipazione a mercati ed eventi regionali ed extraregionali.
- Sostenere la produzione dei prodotti agroalimentari locali tipiche e di qualità.
- Creare e sostenere l'occupazione e l'inclusione nel settore agroalimentare anche sostenendo le comunità locali.
- Promuovere forme di collaborazione (reti lunghe e reti corte).
- Accrescere la conoscenza dei consumatori sulle produzioni agroalimentari del territorio.
- Promuovere la vendita diretta e le filiere corte.
- Promuovere l'innovazione e sostenere la creazione di comunità del cibo intelligenti.
- Valorizzare l'agrobiodiversità (o biodiversità di interesse agricolo e alimentare).
- Stimolare e promuovere l'imprenditorialità nelle aree rurali.

Parole chiave

Sistema produttivo locale
Produzioni agroalimentari di qualità

Tipologia di operazione

Operazione Specifica: L'intervento/azione SRG06-A2 è coerente/complementare con l'intervento SRG07 del PSP "Cooperazione per lo sviluppo rurale, locale e smart villages", non incluso nel CSR Abruzzo. L'intervento SRG06-A2 si differenzia dall'intervento SRG07 in quanto ambiti tematici, azione, le condizioni di ammissibilità, la formula attuativa non coincidono completamente. L'intervento trova inoltre coerenza/complementarietà secondaria con l'intervento SRH04 del CSR Abruzzo. L'intera operazione si pone in continuità con la precedente esperienza del PSL 2014-2022 del GAL Marsica.

Modalità attuativa:

Gestione diretta GAL.

Tipologia di beneficiari ammissibili

- Enti pubblici.
- Comuni con un bilancio annuale inferiore a 10 milioni di EUR e meno di 5 000 abitanti (attestazione del Revisore rispetto all'ultimo bilancio certificato)
- Consorzi forestali conduttori di superfici forestali, con posizione aperta nel Repertorio economico e amministrativo (REA).
- Associazioni senza fini di lucro, con posizione aperta nel Repertorio economico e amministrativo (REA).
- Microimprese o piccole imprese (come definite dalla Raccomandazione 2003/361/CE della Commissione) con posizione aperta nel Repertorio economico e amministrativo (REA) e che esercitano attività inerenti la categoria di intervento.
- Imprenditori agricoli e imprese agricole iscritti al Registro delle Imprese tenuto dalle Camere di Commercio.



Microimprese o piccole imprese (come definite dalla Raccomandazione 2003/361/CE della Commissione) iscritte al Registro delle Imprese tenuto dalle Camere di Commercio, che esercitano attività di trasformazione e commercializzazione dei prodotti agricoli di cui all'Allegato I del TFUE esclusi i prodotti della pesca.

GAL Marsica.

Principi concernenti la definizione di criteri di selezione

Non pertinente.

Collegamento con altri interventi del CSR Abruzzo

Vedi paragrafo precedente "Tipologia di operazione"

Dotazione finanziaria

€ 370.000,00

Tipologia di pagamenti

rimborso dei costi ammissibili effettivamente sostenuti dal beneficiario

costi unitari

somme forfettarie

finanziamento a tasso fisso

Entità ed intensità del sostegno (min e max)

Il Sostegno pubblico concedibile prevede un'aliquota del 100% dei costi ammissibili.

Indicatori di riferimento coerenti con il CSR Abruzzo 2023-2027 e valore target attesi per annualità conformemente alla tabella di cui all'Allegato E dell'Avviso.

Indicatore di Risultato	Nome indicatore	Descrizione indicatore	Unità di misura	TARGET	2024	2025	2026	2027	2028	2029
				Valore	Valore	Valore	Valore	Valore	Valore	Valore
R.40	Transizione intelligente dell'economia rurale	Numero di strategie di villaggi intelligenti finanziati	N. di strategie	1	0	0	1	0	0	0
R.10*	Migliore organizzazione della filiera	Numero di aziende agricole che partecipano a gruppi di produttori, organizzazioni di produttori, mercati locali, filiera corta e sistemi di qualità sostenuti dalla PAC	N. Aziende Agricole	6	0	0	2	2	2	0
R.42	Promuovere l'inclusione sociale	Numero di persone coperte da progetti di inclusione sociale sovvenzionati	N. di persone	9	0	0	3	3	3	0

Note

* l'Azione SRG06-A2 prevede un sistema di relazioni tra soggetti pubblici e privati che operano sul territorio e che direttamente o indirettamente sono coinvolti attivamente nella produzione, trasformazione, valorizzazione, promozione e vendita dei prodotti agroalimentari tradizionali locali di qualità.



Indicatore di OUTPUT	descrizione Indicatore di Output	TARGET	2024	2025	2026	2027	2028	2029	NOTE
		Valore	Valore	Valore	Valore	Valore	Valore	Valore	
O.32	O.32. Numero di altre operazioni o unità di cooperazione (escluso il PEI indicato in O.1).	1	0	0	1	0	0	0	Piano di attività ed operazioni finalizzate alla creazione di filiere agroalimentari di qualità realizzati. Il Piano trova corrispondenza con la Domanda di Sostegno.

Gli indicatori saranno raggiunti attraverso interventi (progetti) che permetteranno di aggregare filiere produttive agricole dell'area GAL coinvolgendo associazioni di produttori e singole imprese, consentendo di perseguire i numeri prefissati.

Applicazione delle norme in materia di aiuti di stato

Reg. (UE) n. 2472/2022 del 14 dicembre 2022 (ABER).



UA di attuazione

SRG06_ABR.01

Descrizione azione e tipologia

Azione Specifica Leader

Ambito Tematico:

Sistemi di offerta socioculturali e turistico-ricreativi locali.

Ambito Territoriale

Territorio interessato dal SSL 2023-2027 del GAL.

Finalità e descrizione generale

La comunità locale, con i suoi valori, il suo stile di vita e il proprio patrimonio culturale ed identitario, fornisce alle strategie di valorizzazione del prodotto turistico enogastronomico di qualità un contenuto cruciale per rafforzare il territorio come destinazione turistica, ambientale, culturale e produttiva. Infatti nelle nuove tendenze del comportamento della domanda turistica osservata negli ultimi anni si nota un forte incremento delle destinazioni turistiche basate sulla offerta creata nei borghi delle aree più interne del Paese ove tradizionalmente vi sono anche prodotti enogastronomici tipici di qualità. Coerentemente con quanto previsto nell'operazione SGR06-01, il ruolo della comunità locale nel suo complesso assume un'importanza centrale per migliorare le prestazioni turistiche delle singole comunità e del territorio in generale nell'ottica della multifunzionalità. L'operazione ha lo scopo di progettare e sostenere la creazione e il consolidamento di forme di "economie collaborative locali" principalmente destinate a svolgere compiti trasversali agli interventi SRG06-01 e SRG06-02 nonché integrativi nei servizi fondamentali e nell'accoglienza e ospitalità turistica. I fattori strategici e le attività previste sono: Attività 1 - Governance: organizzazione e attivazione di una o più "economie collaborative locali" (secondo forme più consona alle esigenze della realtà di riferimento) composte dai diversi stakeholders locali siano pubblici che privati aperti alla partecipazione di cittadini, operatori economici ed associazioni locali.

Attività 2 - Innovazione: progettazione di azioni di accompagnamento alla creazione di forme innovative di economie collaborative per l'attivazione di servizi locali multisettoriali.

Attività 3 - Tecnologia: attivazione delle nuove tecnologie per gestire i servizi attivati nelle comunità locali.

Attività 4 - Sostenibilità: attivazione di interventi socialmente sostenibili e a vantaggio della comunità.

Attività 5 - Inclusione: coinvolgimento di ampi target di popolazione e d'impresa coinvolti nell'erogazione di servizi multisettoriali, in alcuni casi i destinatari degli interventi sono le fasce di popolazione più fragili e deboli.

Attività 6 - Informazione e comunicazione: progettazione e realizzazione di azioni di informazione finalizzate a diffondere e condividere la conoscenza, le esperienze, le opportunità, l'innovazione, la ricerca, la digitalizzazione (*le azioni contribuiscono alla realizzazione della strategia AKIS regionale*). Pianificazione e realizzazione di azioni di comunicazione finalizzate a far conoscere finalità e obiettivi delle azioni messe in atto dal GAL in coerenza con quanto previsto sul tema della sostenibilità, in questo caso sociale ed economica.

Esigenze del PSP e CSR a cui l'operazione contribuisce

E2.4 Implementare piani e azioni volti ad aumentare la resilienza

E3.3 Creare e sostenere l'occupazione e l'inclusione sociale nelle aree rurali

E3.5 Accrescere l'attrattività dei territori

E3.7 Sostenere la progettazione integrata nelle aree rurali

E3.8 Migliorare la capacità progettuale e la partecipazione allo sviluppo del territorio degli attori locali

EA1 Promuovere la cooperazione e l'integrazione fra le diverse componenti dell'AKIS

EA5 Promuovere l'utilizzo degli strumenti digitali

Esigenze a cui l'operazione contribuisce

- Potenziare e migliorare il sistema di offerta turistica.
- Migliorare la visita negli attrattori territoriali.
- Promuovere attività esperienziali sul turismo enogastronomico.
- Stimolare la creazione di forme di "economie collaborative" multifunzionali.
- Accrescere l'attrattività dei territori e dei prodotti.
- Motivare la permanenza nelle aree nelle aree rurali.
- Promuovere nuove forme di imprenditorialità nelle aree rurali

Parole chiave

Governance dei sistemi locali



Attrattività del territorio rurale
Economie collaborative locali
Coesione sociale

Tipologia di operazione

Operazione Specifica: L'intervento/azione SRG06-A3 è coerente/complementare con l'intervento SRG07 del PSP "Cooperazione per lo sviluppo rurale, locale e smart villages", non incluso nel CSR Abruzzo. L'intervento SRG06-A3 si differenzia dall'intervento SRG07 in quanto ambiti tematici, l'azione, le condizioni di ammissibilità, la formula attuativa non coincidono completamente. L'intervento trova inoltre coerenza/complementarietà secondaria con l'intervento SRH04 del CSR Abruzzo. L'economia collaborativa è una forma innovativa che sta affermandosi nelle piccole realtà rurali e delle aree interne per contrastare fenomeni di assenza dei servizi alle comunità locali in mancanza dei quali lo spopolamento è accentuato.

Formula attuativa:

Gestione diretta GAL.

Tipologia di beneficiari ammissibili

- Enti pubblici.
- Comuni con un bilancio annuale inferiore a 10 milioni di EUR e meno di 5 000 abitanti (attestazione del Revisore rispetto all'ultimo bilancio certificato).
- Consorzi forestali conduttori di superfici forestali, con posizione aperta nel Repertorio economico e amministrativo (REA).
- Associazioni senza fini di lucro, con posizione aperta nel Repertorio economico e amministrativo (REA).
- Microimprese o piccole imprese (come definite dalla Raccomandazione 2003/361/CE della Commissione) con posizione aperta nel Repertorio economico e amministrativo (REA) e che esercitano attività inerenti la categoria di intervento.
- Imprenditori agricoli e imprese agricole iscritti al Registro delle Imprese tenuto dalle Camere di Commercio.
- Microimprese o piccole imprese (come definite dalla Raccomandazione 2003/361/CE della Commissione) iscritte al Registro delle Imprese tenuto dalle Camere di Commercio, che esercitano attività di trasformazione e commercializzazione dei prodotti agricoli di cui all'Allegato I del TFUE esclusi i prodotti della pesca.
- GAL Marsica.

Principi concernenti la definizione di criteri di selezione

Non pertinente.

Collegamento con altri interventi del CSR Abruzzo

Vedi paragrafo precedente "Tipologia di operazione"

Dotazione finanziaria

€ 200.000,00

Tipologia di pagamenti

- rimborso dei costi ammissibili effettivamente sostenuti dal beneficiario
- costi unitari
- somme forfettarie
- finanziamento a tasso fisso

Entità ed intensità del sostegno (min e max)

Il Sostegno pubblico concedibile prevede un'aliquota del 100% dei costi ammissibili.

Indicatori di riferimento coerenti con il CSR Abruzzo 2023-2027

Indicatore di Risultato	Nome indicatore	Descrizione indicatore	Unità di misura	TARGET	2024	2025	2026	2027	2028	2029
				Valore	Valore	Valore	Valore	Valore	Valore	
R.40	Transizione intelligente dell'economia rurale	Numero di strategie di villaggi intelligenti finanziate	N. di strategie	1	0	0	1	0	0	0



R.42*	Promuovere l'inclusione sociale	Numero di persone coperte da progetti di inclusione sociale sovvenzionati	N. di persone	81	0	0	21	30	30	0
-------	---------------------------------	---	---------------	----	---	---	----	----	----	---

Note

* l'Azione SRG06-A3 prevede il coinvolgimento di ampi target di popolazione e d'impresa coinvolti nell'erogazione di servizi multisettoriali, in alcuni casi i destinatari degli interventi sono le fasce di popolazione più fragili e deboli.

Indicatore di OUTPUT	descrizione Indicatore di Output	TARGET	2024	2025	2026	2027	2028	2029	NOTE
		Valore	Valore	Valore	Valore	Valore	Valore	Valore	
O.32	O.32. Numero di altre operazioni o unità di cooperazione (escluso il PEI indicato in O.1).	1	0	0	1	0	0	0	Piano di attività ed operazioni finalizzate alla creazione di filiere agroalimentari di qualità realizzati. Il Piano trova corrispondenza con la Domanda di Sostegno.

Gli indicatori saranno raggiunti attraverso interventi (progetti) che permetteranno di aggregare associazioni no-profit e cooperative di comunità, consentendo di perseguire i numeri prefissati.

Applicazione delle norme in materia di aiuti di stato

Reg. (UE) n. 2472/2022 del 14 dicembre 2022 (ABER).



ASB54 - A-S SRG06-A4

Sistema delle infrastrutture turistiche e ricreative

UA di attuazione

SRG06_ABR.01

Descrizione azione e tipologia

Azione Specifica Leader

Ambito Tematico:

Sistemi di offerta socioculturali e turistico-ricreativi locali.

Ambito Territoriale

Territorio interessato dal SSL 2023-2027 del GAL.

Finalità e descrizione generale

L'area riesce ad esprimere un maggiore appeal ed una aumentata capacità di attrazione se il sistema di fruizione delle mete di visita e delle infrastrutture turistiche, per il tempo libero, per lo sport e ricreative viene migliorato e adeguato alle nuove esigenze e alle nuove tendenze. Con questa operazione, si intende sostenere la realizzazione di iniziative di natura pubblica che possano migliorare la capacità attrattiva dei luoghi sia per il turista/visitatore che per i cittadini residenti, nell'ottica di un miglioramento della percezione di un territorio accogliente ed organizzato anche verso specifici target. Tramite procedure di evidenza pubblica potranno essere candidati progetti presentati sia in forma singola che associata anche capaci di armonizzare investimenti già realizzati secondo la logica dell'integrazione funzionale.

Esigenze del PSP e CSR a cui l'operazione contribuisce

E3.5 Accrescere l'attrattività dei territori

E3.7 Sostenere la progettazione integrata nelle aree rurali

E3.8 Migliorare la capacità progettuale e la partecipazione allo sviluppo del territorio degli attori locali

EA1 Promuovere la cooperazione e l'integrazione fra le diverse componenti dell'AKIS

Esigenze a cui l'operazione contribuisce

- Aumentare la reputazione e il livello di flussi per alcune destinazioni turistiche del territorio GAL.
- Sostenere la realizzazione o lo sviluppo di infrastrutture turistiche e ricreative.
- Aumentare la fruizione dei luoghi di visita e delle aree a maggiore frequentazione.
- Promuovere la fruizione sostenibile, l'uso culturale ricreativo e sociale delle aree naturali e boschive.
- Promuovere il patrimonio storico-architettonico e culturale come attrattore turistico.

Parole chiave

Attrattività del territorio rurale

Infrastrutture per lo sviluppo turistico

Tipologia di operazione

Operazione Specifica: L'intervento/azione SRG06-A4 è coerente/complementare con l'intervento SRD07 del PSP "investimenti in infrastrutture per l'agricoltura e per lo sviluppo socioeconomico delle aree rurali", intervento non incluso nel CSR Abruzzo. L'intervento SRG06-A4 si differenzia dall'intervento SRD07 in quanto obiettivi, indicatori, condizioni di ammissibilità ed interventi non sono completamente speculari. L'intervento SRG06-A4 non interviene sulle infrastrutture per l'agricoltura ma solo su quelle per lo sviluppo socioeconomico, di conseguenza l'obiettivo e l'indicatore inerenti non sono considerati. L'intervento SRG06-A4 sostiene solo gli investimenti delle Azioni 4 e 5 escludendo quelli delle Azioni 1, 2, 3, 6 e 7 previste nell'intervento SRD07. Cambiano anche i beneficiari e le condizioni di ammissibilità di seguito.

Modalità attuativa

Bando pubblico GAL.

Tipologia degli interventi ammissibili

- Realizzazione, riqualificazione, adeguamento e ampliamento di infrastrutture turistiche intese quali beni costituiti da opere e impianti utilizzabili dalla collettività e collocati in aree aperte al pubblico tra cui:
 - realizzazione e/o adeguamento e/o implementazione di percorsi escursionistici a piedi, a cavallo, in bicicletta, etc;
 - realizzazione e/o adeguamento e/o implementazione di parchi tematici o parchi a tema;
 - realizzazione e/o adeguamento e/o implementazione di infrastrutture turistiche nei boschi;
 - realizzazione e/o adeguamento e/o implementazione di aree camper;
 - realizzazione di infrastrutture leggere per lo sviluppo di attività sportive e turistiche in ambienti lenticì e lotici;
 - realizzazione di nuove tratte di accesso o di collegamento tra più itinerari tematici;



- acquisto/realizzazione e installazione di pannelli descrittivi, segnaletica direzionale e di continuità;
 - interventi mirati a garantire l'accessibilità e la fruibilità a utenti con esigenze complesse e differenziate (pedane e ponti in legno su sentieri scivolosi o su percorsi con gradini e terrazzamenti, zone di sosta e postazioni di osservazione adeguate a chi si muove su sedia a rotelle, indicazioni con scritte Braille o mappe tattili per coloro che hanno difficoltà visive, attrezzature destinate allo scopo);
 - realizzazione di strutture di riparo temporaneo dalle intemperie, bivacchi, aree di sosta per campeggio, per camper, aree picnic, punti sosta e punti esposizione;
 - realizzazione di infrastrutture leggere per lo sviluppo del turismo naturalistico;
 - realizzazione di punti di appoggio e di apprestamento di servizi igienici;
 - georeferenziazione degli itinerari;
 - adeguamento di immobili e/o acquisto di arredi e attrezzature per la realizzazione o il miglioramento di centri di informazione e accoglienza turistica;
 - recupero, conservazione, ristrutturazione e adeguamento di strutture di pregio paesaggistico – culturale situate lungo o in prossimità dei percorsi e itinerari turistici.
- Realizzazione, miglioramento, adeguamento e ampliamento di infrastrutture ricreative pubbliche:
- realizzazione e/o adeguamento di strutture per attività sportive all'aperto;
 - realizzazione e/o adeguamento di strutture senza scopo di lucro per attività culturali, inclusi teatri, musei, ecomusei, cinema, circoli, orti botanici;
 - realizzazione di spazi destinati a ludoteche, spazi polifunzionali ricreativi, aree attrezzate per l'infanzia.

Condizioni di ammissibilità

sono considerate ammissibili le domande di sostegno che alla data di presentazione soddisfano i seguenti principali requisiti di ammissibilità:

- Il soggetto richiedente appartiene ad una delle tipologie indicate nel paragrafo "Tipologia di beneficiari ammissibili".
- Il soggetto richiedente è iscritto all'Anagrafe delle Aziende Agricole all'interno del SIAN.
- Il soggetto richiedente ha sede all'interno del territorio interessato dalla SSL del GAL Marsica.
- Gli interventi vengono realizzati esclusivamente nelle aree indicate nel paragrafo "Ambito Territoriale".
- Il soggetto richiedente possiede un diritto reale o personale di godimento della proprietà sulla quale insiste l'investimento ed autorizzato all'intervento.
- Le proprietà oggetto di investimenti sono presenti sul Fascicolo Aziendale.
- Gli interventi per i quali si richiede il contributo non sono oggetto di altri contributi.
- Ciascun soggetto richiedente può presentare una sola domanda di sostegno.
- Alla domanda di sostegno deve essere allegato un Piano Interventi (PI) della durata di 12 mesi, da avviare successivamente alla presentazione della domanda di sostegno, volto a fornire elementi per la valutazione della efficacia dell'operazione per il raggiungimento delle finalità dell'intervento.
- Il contributo minimo richiedibile è superiore a 50.000,00 Euro.
- Il punteggio minimo auto dichiarato è uguale o superiore al 30% di quello massimo attribuibile.

Impegni inerenti le operazioni di investimento

Il beneficiario di un'operazione di investimento si impegna a:

- realizzare l'operazione conformemente a quanto definito con le disposizioni attuative dell'Autorità di Gestione regionale;
- assicurare la stabilità dell'operazione di investimento oggetto di sostegno per un periodo minimo di cinque anni di tempo e alle condizioni stabilite dalla Autorità di Gestione regionale;
- rispettare gli obblighi di informazione e pubblicità disposti dal Regolamento di esecuzione (UE) 2022/129.

Erogazione di anticipi

È consentito il pagamento di anticipi ai beneficiari da parte degli Organismi pagatori per un importo massimo del 50% del contributo concesso per le singole operazioni alle condizioni stabilite nella sezione 4.7.3, paragrafo 3, del presente Piano.

Tipologia di beneficiari ammissibili

- GAL.
- Enti pubblici.
- Comuni con un bilancio annuale inferiore a 10 milioni di EUR e meno di 5 000 abitanti (attestazione del Revisore rispetto all'ultimo bilancio certificato).
- Consorzi forestali conduttori di superfici forestali, con posizione aperta nel Repertorio economico e amministrativo (REA).
- Fondazioni e Associazioni senza fini di lucro, con posizione aperta nel Repertorio economico e amministrativo (REA).



- Microimprese o piccole imprese (come definite dalla Raccomandazione 2003/361/CE della Commissione) con posizione aperta nel Repertorio economico e amministrativo (REA) e che esercitano attività inerenti la categoria di intervento.
- Imprenditori agricoli e imprese agricole iscritti al Registro delle Imprese tenuto dalle Camere di Commercio.
- Microimprese o piccole imprese (come definite dalla Raccomandazione 2003/361/CE della Commissione) iscritte al Registro delle Imprese tenuto dalle Camere di Commercio, che esercitano attività di trasformazione e commercializzazione dei prodotti agricoli di cui all'Allegato I del TFUE esclusi i prodotti della pesca.

Principi concernenti la definizione di criteri di selezione

- Localizzazione territoriale operazione
- Caratteristiche del soggetto richiedente
- Dimensione economica dell'operazione
- Caratteristiche degli interventi
- Connessione con altri interventi
- Cofinanziamento

Collegamento con altri interventi del CSR Abruzzo

Vedi paragrafo precedente "Tipologia di operazione"

Dotazione finanziaria

€ 700.000,00

Tipologia di pagamenti

- rimborso dei costi ammissibili effettivamente sostenuti dal beneficiario
- costi unitari
- somme forfettarie
- finanziamento a tasso fisso

Entità ed intensità del sostegno (min e max)

Il Sostegno pubblico massimo concedibile potrà essere del 100% dei costi ammissibili.

Il contributo massimo definito dal bando non potrà superare € 150.000,00

Indicatori di riferimento coerenti con il CSR Abruzzo 2023-2027 e valore target attesi per annualità conformemente alla tabella di cui all'Allegato E dell'Avviso.

Indicatore di Risultato	Nome indicatore	Descrizione indicatore	Unità di misura	TARGET	2024	2025	2026	2027	2028	2029
				Valore	Valore	Valore	Valore	Valore	Valore	Valore
R.41*	Collegare l'Europa rurale	Numero della popolazione rurale che beneficia di un migliore accesso ai servizi e alle infrastrutture grazie al sostegno della PAC	N. di persone	5.000	0	0	2.000	3.000	0	0
R.42**	Promuovere l'inclusione sociale	Numero di persone coperte da progetti di inclusione sociale sovvenzionati	N. di persone	6	0	0	3	3	0	0

Note

* Comunità locali interessate direttamente dagli investimenti realizzati con le risorse concesse con il bando GAL inerente.

** L'Azione SRG06-A4 prevede il coinvolgimento di target di popolazione coinvolti nell'erogazione di servizi.

Indicatore di OUTPUT	descrizione Indicatore di Output	TARGET	2024	2025	2026	2027	2028	2029	NOTE
		Valore	Valore	Valore	Valore	Valore	Valore	Valore	



O.22	O.22 Numero di operazioni o unità relative agli investimenti nelle infrastrutture sovvenzionate.	5	0	0	2	3	0	0	Investimenti in infrastrutture per lo sviluppo socio-economico realizzati.
------	--	---	---	---	---	---	---	---	--

Gli indicatori saranno raggiunti attraverso il sostegno ad interventi (progetti) di investimento di natura pubblica destinati alla popolazione locale, consentendo di perseguire i numeri prefissati.

Applicazione delle norme in materia di aiuti di stato

Reg. (UE) n. 2472/2022 del 14 dicembre 2022 (ABER).



ASB55 - A-S SRG06-A5

Investimenti produttivi per aumentare i servizi al turismo e la multifunzionalità delle imprese.

UA di attuazione

SRG06_ABR.01

Descrizione azione e tipologia

Azione Specifica Leader

Ambito Tematico prioritario:

Sistemi di offerta socioculturali e turistico-ricreativi locali.

Ambito Territoriale

Territorio interessato dal SSL 2023-2027 del GAL.

Finalità e descrizione generale

L'analisi svolta in sede di redazione della SSL ha evidenziato come l'area GAL si connota per la presenza di una prevalente ricettività extralberghiera, in prevalenza B&B e agriturismi, di attività artigianali legate alla storia e alla cultura del territorio e di una serie di piccole aziende agricole e della trasformazione agroalimentare che stanno orientando le proprie strategie aziendali verso le vocazioni turistiche dell'area specie il prodotto turistico enogastronomico. A fronte di una dinamicità delle imprese di organizzare la ricettività e la visita del territorio, si registra una carenza di servizi connessi al prodotto turistico per cui il territorio è maggiormente vocato, ovvero ambiente, cultura, enogastronomia e, più in generale outdoor. Si intende sostenere le imprese nella realizzazione di attività di servizi al turismo privilegiando l'avviamento, il potenziamento o lo sviluppo di servizi, anche innovativi, rivolti ai prodotti turistici maggiormente vocati nell'area GAL. L'obiettivo è il sostegno alle imprese esistenti, stimolandone la multifunzionalità e la creazione di nuove imprese, piccole e micro con carattere innovativo, che svolgano attività legate ai prodotti turistici dell'area quali outdoor, natura, cultura ed enogastronomia. Tale sostegno si propone anche di favorire la competitività complessiva dell'area rivitalizzando il sistema dell'economia locale con un aumento delle opportunità di lavoro. Tutto ciò affiancherà e sosterrà con efficacia lo sviluppo delle filiere produttive territoriali espressamente promosse da questo SSL. Potrà in tal modo essere incrementata la valorizzazione dell'offerta integrata territoriale (turistica e delle produzioni). Inoltre, l'obiettivo collaterale è di sostenere forme di aggregazione tra imprese, per dar luogo ad una maggiore efficacia alle politiche per il miglioramento della qualità della vita, della qualità ed innovatività dei servizi.

Esigenze del PSP e CSR a cui l'operazione contribuisce

E2.4 Implementare piani e azioni volti ad aumentare la resilienza

E3.3 Creare e sostenere l'occupazione e l'inclusione sociale nelle aree rurali

E3.8 Migliorare la capacità progettuale e la partecipazione allo sviluppo del territorio degli attori locali

EA1 Promuovere la cooperazione e l'integrazione fra le diverse componenti dell'AKIS

EA5 Promuovere l'utilizzo degli strumenti digitali

Esigenze a cui l'operazione contribuisce

- Sostenere gli investimenti delle imprese per migliorare l'offerta turistica e dei servizi al turismo e tempo libero.
- Sostenere gli investimenti delle imprese delle produzioni tipiche e tradizionali.
- Sostenere la multifunzionalità delle imprese.

Parole chiave

Sistema produttivo locale

Tipologia di operazione

Operazione Specifica: L'intervento/azione SRG06-A5 è coerente con l'intervento SRD14 "Investimenti produttivi non agricoli in aree rurali" incluso nel CSR Abruzzo ma propone obiettivi e condizioni di ammissibilità sostanzialmente differenti e adeguati alla realtà dell'area GAL. L'intervento SRG06-A5 si differenzia dall'intervento SRD14 in quanto obiettivi, indicatori, condizioni di ammissibilità, interventi non sono completamente speculari. L'intervento SRG06-A5 non sostiene le tipologie di investimento c) prevista nell'intervento SRD14. Solo 2 obiettivi su 3 corrispondono e le condizioni di ammissibilità dell'intervento SRD14 non soddisfano quelle previste dall'intervento SRG06-A5.

Modalità attuativa

Bando pubblico GAL.

Tipologia degli interventi ammissibili

Tipologie di investimento previste:

- sistemazione dei beni immobili esistenti per adeguamento funzionale;



- acquisto di nuovi macchinari, arredi ed attrezzature;
- miglioramento ed organizzazione della gestione, informazione e comunicazione della propria attività;
- spese generali collegate alle spese precedenti nei limiti consentiti dal CSR e PSP.

Condizioni di ammissibilità

sono considerate ammissibili le domande di sostegno che alla data di presentazione soddisfano i seguenti principali requisiti di ammissibilità:

- Il soggetto richiedente appartiene ad una delle tipologie indicate nel paragrafo “Tipologia di beneficiari ammissibili”.
- Il soggetto richiedente è iscritto all’Anagrafe delle Aziende Agricole all’interno del SIAN.
- Il soggetto richiedente ha sede all’interno del territorio interessato dalla SSL del GAL Marsica.
- Gli interventi vengono realizzati esclusivamente nelle aree indicate nel paragrafo “Ambito Territoriale”.
- Il soggetto richiedente possiede un diritto reale o personale di godimento della proprietà sulla quale insiste l’investimento ed autorizzato all’intervento.
- Le proprietà oggetto di investimenti sono presenti sul Fascicolo Aziendale.
- Gli interventi per i quali si richiede il contributo non sono oggetto di altri contributi.
- Ciascun soggetto richiedente può presentare una sola domanda di sostegno.
- Alla domanda di sostegno deve essere allegato un Piano Sviluppo Aziendale (PSA) della durata di 12 mesi, da avviare successivamente alla presentazione della domanda di sostegno, volto a fornire elementi per la valutazione della efficacia dell’operazione per il raggiungimento delle finalità dell’intervento.
- Il contributo minimo richiedibile è superiore a 5.000,00 Euro.
- Il punteggio minimo auto dichiarato è uguale o superiore al 30% di quello massimo attribuibile.

Impegni inerenti le operazioni di investimento

Il beneficiario di un’operazione di investimento si impegna a:

- realizzare l’operazione conformemente a quanto definito con le disposizioni attuative dell’Autorità di Gestione regionale;
- assicurare la stabilità dell’operazione di investimento oggetto di sostegno per un periodo minimo di cinque anni di tempo e alle condizioni stabilite dalla Autorità di Gestione regionale
- rispettare gli obblighi di informazione e pubblicità disposti dal Regolamento di esecuzione (UE) 2022/129.

Erogazione di anticipi:

È consentito il pagamento di anticipi ai beneficiari da parte degli Organismi pagatori per un importo massimo del 50% del contributo concesso per le singole operazioni alle condizioni stabilite nella sezione 4.7.3, paragrafo 3, del presente Piano.

Tipologia di beneficiari ammissibili

- GAL.
- Enti pubblici.
- Comuni con un bilancio annuale inferiore a 10 milioni di EUR e meno di 5 000 abitanti (attestazione del Revisore rispetto all’ultimo bilancio certificato).
- Consorzi forestali conduttori di superfici forestali, con posizione aperta nel Repertorio economico e amministrativo (REA).
- Fondazioni e Associazioni senza fini di lucro, con posizione aperta nel Repertorio economico e amministrativo (REA).
- Microimprese o piccole imprese (come definite dalla Raccomandazione 2003/361/CE della Commissione) con posizione aperta nel Repertorio economico e amministrativo (REA) e che esercitano attività inerenti la categoria di intervento.
- Imprenditori agricoli e imprese agricole iscritti al Registro delle Imprese tenuto dalle Camere di Commercio.
- Microimprese o piccole imprese (come definite dalla Raccomandazione 2003/361/CE della Commissione) iscritte al Registro delle Imprese tenuto dalle Camere di Commercio, che esercitano attività di trasformazione e commercializzazione dei prodotti agricoli di cui all’Allegato I del TFUE esclusi i prodotti della pesca.

Principi concernenti la definizione di criteri di selezione

- Localizzazione territoriale operazione
- Caratteristiche del soggetto richiedente
- Dimensione economica dell’operazione
- Caratteristiche degli interventi
- Cofinanziamento

Collegamento con altri interventi del CSR Abruzzo

Vedi paragrafo precedente “Tipologia di operazione”



Dotazione finanziaria

€ 300.000,00

Tipologia di pagamenti

- rimborso dei costi ammissibili effettivamente sostenuti dal beneficiario
 costi unitari
 somme forfettarie
 finanziamento a tasso fisso

Entità ed intensità del sostegno (min e max)

Il Sostegno pubblico massimo concedibile prevede un'aliquota base del 70% dei costi ammissibili.
Il contributo massimo definito dal bando non potrà superare € 30.000,00

Indicatori di riferimento coerenti con il CSR Abruzzo 2023-2027 e valore target attesi per annualità conformemente alla tabella di cui all'Allegato E dell'Avviso.

Indicatore di Risultato	Nome indicatore	Descrizione indicatore	Unità di misura	TARGET	2024	2025	2026	2027	2028	2029
				Valore	Valore	Valore	Valore	Valore	Valore	Valore
R.39*	Sviluppo dell'economia rurale	Numero di imprese rurali, comprese quelle della bioeconomia, sviluppate con il sostegno della PAC	N. di beneficiari	10	0	0	4	6	0	0

Note

* Operatori turistici sostenuti con le risorse concesse con il bando GAL..

Indicatore di OUTPUT	descrizione Indicatore di Output	TARGET	2024	2025	2026	2027	2028	2029	NOTE
		Valore	Valore	Valore	Valore	Valore	Valore	Valore	
O.24	O.24 Numero di operazioni o unità d'investimento produttive al di fuori dell'azienda agricola sovvenzionate	10	0	0	4	6	0	0	Investimenti produttivi degli operatori turistici realizzati.

Gli indicatori saranno raggiunti attraverso il sostegno ad interventi (progetti) di investimento delle imprese turistiche, consentendo di perseguire i numeri prefissati.

Applicazione delle norme in materia di aiuti di stato

Reg. (UE) n. 2472/2022 del 14 dicembre 2022 (ABER).



4.2 Descrizione delle azioni previste per il Sotto intervento B

BOGB109 - B-B1

Gestione

UA di attuazione

SRG06_ABR.02

Descrizione azione e tipologia

Costi di gestione GAL

Finalità e descrizione generale

L'intervento/azione sostiene il Piano operativo di gestione, monitoraggio e attuazione della Strategia di Sviluppo Locale (SSL). Il Piano si basa su due pilastri fondamentali:

1. la qualità delle realizzazioni previste nella SSL, ovvero attivare un sistema amministrativo, contabile e tecnico capace, già dalle prime fasi di attuazione, di intervenire immediatamente su eventuali criticità operative;
2. la qualità degli obiettivi, ovvero realizzare interventi puntuali e giustificati al fine di massimizzare il valore dei risultati.

Per la gestione della SSL e l'attuazione del piano operativo il GAL si avvale di uno staff di risorse umane, già selezionate e contrattualizzate, dotate di pertinente qualificazione direzionale e amministrativa/contabile con pregressa esperienza pluriennale nella attuazione di SSL Leader o programmi finanziati con fondi UE. Lo staff è costituito da un Direttore, da personale amministrativo/contabile con funzioni anche di segreteria e monitoraggio i cui Ruoli e funzioni sono disciplinati da un Regolamento Interno approvato dagli organi competenti GAL che definisce, inoltre, i principi e le regole di funzionamento del "G.A.L. Marsica" Soc. Consortile a.r.l., per dare certezza e trasparenza alla sua azione di soggetto responsabile della gestione e dell'attuazione della SSL 2023 – 2027 nel rispetto della normativa Italiana ed Europea inerente. Il GAL Marsica dispone di una sede fisica, ubicata in via XX settembre ad Avezzano, attrezzata, funzionante ed operativa nell'ambito territoriale interessato, dedicata in via esclusiva all'attuazione della SSL.

Il GAL Marsica ha adottato nelle programmazioni precedenti un sistema di monitoraggio articolato su tre aspetti fondamentali: **procedurale, fisico e finanziario**. Il **monitoraggio procedurale** delle attività collegate all'attuazione della SSL viene realizzato considerando le diverse funzioni svolte dalle procedure connesse all'attuazione e realizzazione dei singoli interventi. Il **monitoraggio fisico** è volto al controllo realizzativo degli interventi al fine di rimuovere eventuali ostacoli. Il **monitoraggio finanziario** si realizza attraverso l'utilizzo di specifici indicatori, dal punto di vista temporale il monitoraggio finanziario sarà realizzato su base temporale coerente con il cronoprogramma della SSL.

Formula attuativa:

Gestione da parte del GAL.

Tipologia di beneficiari ammissibili

- Enti pubblici.
- Comuni con un bilancio annuale inferiore a 10 milioni di EUR e meno di 5 000 abitanti (attestazione del Revisore rispetto all'ultimo bilancio certificato).
- Consorzi forestali conduttori di superfici forestali, con posizione aperta nel Repertorio economico e amministrativo (REA).
- Associazioni senza fini di lucro, con posizione aperta nel Repertorio economico e amministrativo (REA).
- Microimprese o piccole imprese (come definite dalla Raccomandazione 2003/361/CE della Commissione) con posizione aperta nel Repertorio economico e amministrativo (REA) e che esercitano attività inerenti la categoria di intervento.
- Imprenditori agricoli e imprese agricole iscritti al Registro delle Imprese tenuto dalle Camere di Commercio.
- Microimprese o piccole imprese (come definite dalla Raccomandazione 2003/361/CE della Commissione) iscritte al Registro delle Imprese tenuto dalle Camere di Commercio, che esercitano attività di trasformazione e commercializzazione dei prodotti agricoli di cui all'Allegato I del TFUE esclusi i prodotti della pesca.
- GAL Marsica.

Dotazione finanziaria

€ 477.968,75

Tipologia di pagamenti

- rimborso dei costi ammissibili effettivamente sostenuti da un beneficiario
- costi unitari
- somme forfettarie
- finanziamento a tasso fisso



Entità ed intensità del sostegno (min e max)

Il Sostegno pubblico concedibile prevede un'aliquota del 100% dei costi ammissibili.

Applicazione delle norme in materia di aiuti di stato

Reg. (UE) n. 2472/2022 del 14 dicembre 2022 (ABER).

SRG06-B.2.1

Animazione e comunicazione

UA di attuazione

SRG06_ABR.02

Descrizione azione e tipologia

Costi di animazione SSL

Finalità e descrizione generale

L'intervento/azione sostiene la realizzazione di un Piano di Animazione della SSL finalizzato all'informazione e al coinvolgimento delle comunità locali attraverso l'utilizzo di metodologie e strumenti innovativi di animazione.

Il Piano si pone l'obiettivo di:

- Promuovere il CLLD e la SSL, le opportunità che esse offrono, il ruolo della Unione Europea e della Regione Abruzzo.
- Coinvolgere attivamente le comunità locali nelle fasi della pianificazione operativa e attuazione del piano operativo della SSL.
- Informare sulle modalità di partecipazione alle azioni ad attuazione diretta e ai bandi che il GAL pubblicherà nell'ambito della Strategia di Sviluppo Locale (SSL 2023-2027).
- Assistere i potenziali beneficiari a sviluppare interventi e preparare istanze.
- Pubblicizzare le informazioni relative ai procedimenti amministrativi nel rispetto dei principi e della normativa vigente in materia di Trasparenza della gestione delle risorse finanziarie pubbliche.

Le attività di informazione e comunicazione sono modulabili rispetto alle tipologie di progetti e di interventi da attuare in una costante interrelazione tra i responsabili delle attività di informazione e di animazione e gli specifici target (partenariato, comunità locali, beneficiari pubblici e privati, cittadini e imprese). Forme di comunicazione:

- Ufficio Stampa: attività di informazione diretta attraverso un referente unico dei rapporti con i media per la predisposizione di comunicati stampa; articoli su carta stampata; inserti e servizi su riviste del settore; realizzazione di video su tematiche e progettualità specifiche rilanciati attraverso il sito internet del GAL, i canali televisivi locali e multimediali; interviste radiofoniche e televisive.
- Mailing list: disponibilità di oltre 150 contatti con gli stakeholders locali per informare sulle attività del GAL;
- Canali social: facebook, instagram ed altri.

Strumenti di informazione digitale e analogica:

- Sito web istituzionale: contiene tutta una serie di informazioni in materia di SSL e notizie istituzionali riguardanti le attività del GAL (<https://www.galmarsica.it/>).
- Sportello informativo di front-office e di accompagnamento per gli utenti in materia di informazioni ed opportunità su CSR/SSL, su altre progettualità ed opportunità di finanziamento, corsi formativi, eventi e manifestazioni promossi e realizzati dal GAL;

Comunicazione partecipativa e-participation - participatory approaches

- Realizzazione e pubblicazione di una piattaforma web (all'interno del sito web) per realizzare processi di consultazione e partecipazione pubblica.
- Organizzazione di Focus group, open space, world caffè, bar camp per la gestione dei processi partecipativi.

Altre attività di comunicazione specifiche previste dal Piano di Animazione sono: organizzazione di convegni, seminari, tavoli tecnici/tematici e partecipazione ad iniziative organizzate da altri soggetti pubblici e privati; predisposizione di materiale pubblicitario (depliant, brochure, pubblicazioni editoriali) finalizzato alla divulgazione e alla valorizzazione del sostegno e delle istituzioni coinvolte; attività di networking interno basata su incontri periodici di formazione ed informazione al fine di rendere omogeneo il flusso delle informazioni da comunicare all'esterno.

Formula attuativa:

Gestione da parte del GAL.

Tipologia di beneficiari ammissibili

- Enti pubblici.
- Comuni con un bilancio annuale inferiore a 10 milioni di EUR e meno di 5 000 abitanti (attestazione del Revisore rispetto all'ultimo bilancio certificato).



- Consorzi forestali conduttori di superfici forestali, con posizione aperta nel Repertorio economico e amministrativo (REA).
- Associazioni senza fini di lucro, con posizione aperta nel Repertorio economico e amministrativo (REA).
- Microimprese o piccole imprese (come definite dalla Raccomandazione 2003/361/CE della Commissione) con posizione aperta nel Repertorio economico e amministrativo (REA) e che esercitano attività inerenti la categoria di intervento.
- Imprenditori agricoli e imprese agricole iscritti al Registro delle Imprese tenuto dalle Camere di Commercio.
- Microimprese o piccole imprese (come definite dalla Raccomandazione 2003/361/CE della Commissione) iscritte al Registro delle Imprese tenuto dalle Camere di Commercio, che esercitano attività di trasformazione e commercializzazione dei prodotti agricoli di cui all'Allegato I del TFUE esclusi i prodotti della pesca.
- GAL Marsica.

Dotazione finanziaria

€ 204.843,75

Tipologia di pagamenti

- rimborso dei costi ammissibili effettivamente sostenuti da un beneficiario
- costi unitari
- somme forfettarie
- finanziamento a tasso fisso

Entità ed intensità del sostegno (min e max)

Il Sostegno pubblico concedibile prevede un'aliquota del 100% dei costi ammissibili.

Applicazione delle norme in materia di aiuti di stato

Reg. (UE) n. 2472/2022 del 14 dicembre 2022 (ABER).



4.3 Descrizione dei progetti di cooperazione

ASG26 - A-COOP

Terre D'Abruzzo

UA di attuazione

SRG06_ABR.01

Descrizione azione e tipologia

Cooperazione interterritoriale e interregionale

Ambito Tematico:

Sistemi locali del cibo, distretti, filiere agricole e agroalimentari.

Ambito Territoriale

Territorio interessato dal SSL 2023-2027 del GAL.

Finalità e descrizione generale

L'intervento/azione è finalizzato alla valorizzazione e riscoperta di conoscenze e abilità gastronomiche, legate al patrimonio enogastronomico regionale. L'attuale interesse per il cibo e la cucina tradizionale regionale è parte di un percorso di modificazione della domanda che si orienta sempre più verso forme di consumo ad alto contenuto esperienziale e avverte con sempre maggiore urgenza la necessità di ristabilire una dieta più sana. In questo contesto la valorizzazione dell'eredità culturale legata al patrimonio immateriale delle colture e dei cibi offre spazi notevolissimi che ruotano intorno a dinamiche di attualizzazione, adattamento e reinterpretazione degli elementi del passato, unendo così conservazione e innovazione. L'intervento Terre D'Abruzzo implementa e sviluppa l'omonimo progetto di cooperazione promosso dai GAL Abruzzesi nell'ambito dei rispettivi PSL approvati nella programmazione 2014 – 2022.

Il progetto di cooperazione interterritoriale coinvolge i GAL abruzzesi e tiene altresì conto delle seguenti disposizioni:

- DGR 3/2022 "PSR Abruzzo 2014-2020 – Misura 19 – Strategie di Sviluppo Locale. Istituzione Cabina di Regia GAL",
- DGR 826/2020 "Approvazione Schema di Protocollo di intesa tra la Regione Abruzzo e la Camera di Commercio Chieti-Pescara" che individua il Programma attività comparto Agroalimentare;
- DGR 212/2023 "Approvazione schema Protocollo di intesa per la valorizzazione dell'identità territoriale ed enogastronomica dell'Abruzzo.

Le attività che i GAL partner realizzeranno nell'ambito del presente intervento pilota saranno:

Attività 1

- Progettazione e realizzazione di un'azione di animazione sui territori dei GAL finalizzata a promuovere la nascita di una Comunità del Cibo delle Terre d'Abruzzo.

Attività 2

- Progettazione e realizzazione di un'azione di marketing territoriale finalizzata alla valorizzazione e riscoperta di conoscenze e abilità gastronomiche, legate al patrimonio enogastronomico regionale.

Attività 3

- Progettazione e realizzazione di azioni di informazione e comunicazione rivolte ai soggetti partner della Comunità del Cibo delle Terre d'Abruzzo e potenziali aderenti.

Esigenze del PSP e CSR a cui l'operazione contribuisce

E3.5 Accrescere l'attrattività dei territori

E3.7 Sostenere la progettazione integrata nelle aree rurali

E3.8 Migliorare la capacità progettuale e la partecipazione allo sviluppo del territorio degli attori locali

EA1 Promuovere la cooperazione e l'integrazione fra le diverse componenti dell'AKIS

Esigenze a cui l'operazione contribuisce

- Valorizzare le produzioni agroalimentari tradizionali locali.
- Accrescere l'attrattività dei territori e dei prodotti.
- Promuovere forme di collaborazione.

Parole chiave

Governance dei sistemi locali

Attrattività del territorio rurale

Tipologia di operazione

Operazione Specifica: L'intervento/azione SRG06-A.COOP.1 è coerente/complementare con l'intervento SRG07 del PSP "Cooperazione per lo sviluppo rurale, locale e smart villages", non incluso nel CSR Abruzzo. L'intervento SRG06-A.COOP.1 si differenzia dall'intervento SRG07 in quanto gli ambiti tematici, le azioni, le condizioni di ammissibilità, la formula attuativa



non coincidono. L'intervento SRG06-A.COOP.1 è altresì complementare con gli interventi SRG06-A2 e SRG06-A5 della SSL.

Formula attuativa:

Cooperazione – progetto interterritoriale che vedrà l'adesione dei GAL: Terre Pescaresi (GAL Capofila), Abruzzo Italico Alto Sangro, Costa dei Trabocchi, Gran Sasso Velino, Maiella Verde, Marsica, Terre D'Abruzzo, Terre Verdi Teramane.

Tipologia di beneficiari ammissibili

- Enti pubblici.
- Comuni con un bilancio annuale inferiore a 10 milioni di EUR e meno di 5 000 abitanti (attestazione del Revisore rispetto all'ultimo bilancio certificato).
- Consorzi forestali conduttori di superfici forestali, con posizione aperta nel Repertorio economico e amministrativo (REA).
- Associazioni senza fini di lucro, con posizione aperta nel Repertorio economico e amministrativo (REA).
- Microimprese o piccole imprese (come definite dalla Raccomandazione 2003/361/CE della Commissione) con posizione aperta nel Repertorio economico e amministrativo (REA) e che esercitano attività inerenti la categoria di intervento.
- Imprenditori agricoli e imprese agricole iscritti al Registro delle Imprese tenuto dalle Camere di Commercio.
- Microimprese o piccole imprese (come definite dalla Raccomandazione 2003/361/CE della Commissione) iscritte al Registro delle Imprese tenuto dalle Camere di Commercio, che esercitano attività di trasformazione e commercializzazione dei prodotti agricoli di cui all'Allegato I del TFUE esclusi i prodotti della pesca.
- GAL Marsica.

Principi concernenti la definizione di criteri di selezione

Non pertinente.

Collegamento con altri interventi del CSR Abruzzo

Vedi paragrafo precedente "Tipologia di operazione"

Dotazione finanziaria

€ 30.000,00

Tipologia di pagamenti

- rimborso dei costi ammissibili effettivamente sostenuti da un beneficiario
- costi unitari
- somme forfettarie
- finanziamento a tasso fisso

Entità ed intensità del sostegno (min e max)

Il Sostegno pubblico concedibile prevede un'aliquota del 100% dei costi ammissibili.

Indicatori di riferimento coerenti con il CSR Abruzzo 2023-2027 e valore target attesi per annualità conformemente alla tabella di cui all'Allegato E dell'Avviso.

Indicatore di Risultato	Nome indicatore	Descrizione indicatore	Unità di misura	TARGET	2024	2025	2026	2027	2028	2029
				Valore	Valore	Valore	Valore	Valore	Valore	
R.1*	Migliorare le prestazioni attraverso la conoscenza e l'innovazione	Numero di persone che beneficiano di un sostegno per la consulenza, la formazione, lo scambio di conoscenze o la partecipazione a gruppi operativi del PEI per migliorare le prestazioni economiche, sociali, ambientali, climatiche e di efficienza delle risorse sostenibili.	N. di persone	30	0	0	0	15	15	0

Note

* Attori delle produzioni agroalimentari di qualità coinvolti direttamente o indirettamente nel progetto.

Indicatore di OUTPUT	descrizione Indicatore di Output	TARGET	2024	2025	2026	2027	2028	2029	NOTE
		Valore	Valore	Valore	Valore	Valore	Valore	Valore	
O.32	O.32. Numero di altre operazioni o unità di cooperazione (escluso il PEI indicato in O.1).	1	0	0	0	1	0	0	Progetto di cooperazione interterritoriale realizzato. Il Progetto trova corrispondenza con la Domanda di Sostegno.

Applicazione delle norme in materia di aiuti di stato

Reg. (UE) n. 2472/2022 del 14 dicembre 2022 (ABER).



ASG57 - A-COOP **Collezione Natura**

UA di attuazione
SRG06_ABR.01

Descrizione azione e tipologia
Cooperazione interterritoriale e interregionale

Ambito Tematico:
Sistemi di offerta socioculturali e turistico-ricreativi locali.

Ambito Territoriale
Territorio interessato dal SSL 2023-2027 del GAL.

Finalità e descrizione generale

L'intervento/azione è finalizzato alla valorizzazione e promozione delle risorse naturali d'Abruzzo e delle attività outdoor, allo sviluppo e diffusione di esperienze turistiche. La vocazione naturalistica regionale suggerisce di promuovere l'immagine verde della destinazione e di sostenere uno sviluppo sostenibile del turismo. Valori come la biodiversità, le tradizioni e le culture dei luoghi interessati arricchiscono le proposte di vacanza natura delle destinazioni partner di progetto. Gli obiettivi principali del progetto di cooperazione "Turismo sostenibile" sono la riduzione dell'impatto delle attività turistiche sull'ambiente e le persone, e la salvaguardia dei territori sia dal punto di vista naturalistico, sia sociale ed economico.

L'intervento Turismo sostenibile da continuità al progetto di cooperazione "Abruzzo Nature Collection" promosso dai GAL Terre D'Abruzzo, Terre Pescaresi e Abruzzo Italico Alto Sangro nell'ambito dei rispettivi PSL approvati nella programmazione 2014 – 2022, sviluppando nuovi obiettivi specifici e nuove azioni volte a promuovere la cultura della sostenibilità.

Le attività che i GAL partner realizzeranno nell'ambito del presente intervento pilota saranno:

Attività 1

- Progettazione e realizzazione di un'azione di marketing turistico finalizzata alla valorizzazione delle risorse naturali e delle attività outdoor.

Attività 2

- Progettazione e realizzazione di un piano di comunicazione, interna ed esterna ai territori dei GAL partner, finalizzata a diffondere la cultura della salvaguardia e del rispetto dei territori e degli ambienti che li caratterizzano.

Esigenze del PSP e CSR a cui l'operazione contribuisce

E3.5 Accrescere l'attrattività dei territori

E3.7 Sostenere la progettazione integrata nelle aree rurali

E3.8 Migliorare la capacità progettuale e la partecipazione allo sviluppo del territorio degli attori locali

EA1 Promuovere la cooperazione e l'integrazione fra le diverse componenti dell'AKIS

Esigenze a cui l'operazione contribuisce

- Promuovere la fruizione sostenibile, l'uso culturale ricreativo e sociale delle aree naturali.
- Accrescere l'attrattività dei territori e dei prodotti.
- Promuovere forme di collaborazione.

Parole chiave

Governance dei sistemi locali

Attrattività del territorio rurale

Tipologia di operazione

Operazione Specifica: L'intervento/azione SRG06-A.COOP.2 è coerente/complementare con l'intervento SRG07 del PSP "Cooperazione per lo sviluppo rurale, locale e smart villages", non incluso nel CSR Abruzzo. L'intervento SRG06-A.COOP.2 si differenzia dall'intervento SRG07 in quanto gli ambiti tematici, le azioni, le condizioni di ammissibilità, la formula attuativa non coincidono. L'intervento SRG06-A.COOP.2 è altresì complementare con gli interventi SRG06-A1 e SRG06-A4 della SSL.

Formula attuativa:

Cooperazione – progetto interterritoriale che vedrà l'adesione dei GAL Abruzzo Italico Alto Sangro (GAL Capofila), Gran Sasso Velino, Marsica, Terre D'Abruzzo, Terre Pescaresi.

Tipologia di beneficiari ammissibili

Enti pubblici.

- Comuni con un bilancio annuale inferiore a 10 milioni di EUR e meno di 5 000 abitanti (attestazione del Revisore rispetto all'ultimo bilancio certificato).
- Consorzi forestali conduttori di superfici forestali, con posizione aperta nel Repertorio economico e amministrativo (REA).
- Associazioni senza fini di lucro, con posizione aperta nel Repertorio economico e amministrativo (REA).
- Microimprese o piccole imprese (come definite dalla Raccomandazione 2003/361/CE della Commissione) con posizione aperta nel Repertorio economico e amministrativo (REA) e che esercitano attività inerenti la categoria di intervento.
- Imprenditori agricoli e imprese agricole iscritti al Registro delle Imprese tenuto dalle Camere di Commercio.
- Microimprese o piccole imprese (come definite dalla Raccomandazione 2003/361/CE della Commissione) iscritte al Registro delle Imprese tenuto dalle Camere di Commercio, che esercitano attività di trasformazione e commercializzazione dei prodotti agricoli di cui all'Allegato I del TFUE esclusi i prodotti della pesca.
- GAL Marsica.

Principi concernenti la definizione di criteri di selezione

Non pertinente.

Collegamento con altri interventi del CSR Abruzzo

Vedi paragrafo precedente "Tipologia di operazione"

Dotazione finanziaria

€ 70.000,00

Tipologia di pagamenti

- rimborso dei costi ammissibili effettivamente sostenuti da un beneficiario
- costi unitari
- somme forfettarie
- finanziamento a tasso fisso

Entità ed intensità del sostegno (min e max)

Il Sostegno pubblico concedibile prevede un'aliquota del 100% dei costi ammissibili.

Indicatori di riferimento coerenti con il CSR Abruzzo 2023-2027 e valore target attesi per annualità conformemente alla tabella di cui all'Allegato E dell'Avviso.

Indicatore di Risultato	Nome indicatore	Descrizione indicatore	Unità di misura	TARGET	2024	2025	2026	2027	2028	2029
				Valore	Valore	Valore	Valore	Valore	Valore	Valore
R.27*	Efficacia dell'attuazione in campo ambientale/climatico attraverso investimenti nelle zone rurali	Numero di operazioni che contribuiscono alla sostenibilità ambientale e agli obiettivi di mitigazione e adattamento al clima nelle zone rurali	N. di operazioni	1	0	0	0	1	0	0

Note

* Gli obiettivi principali del progetto di cooperazione "Collezione Natura" sono la riduzione dell'impatto delle attività turistiche sull'ambiente e le persone, e la salvaguardia dei territori sia dal punto di vista naturalistico, sia sociale ed economico.

Indicatore di OUTPUT	descrizione Indicatore di Output	TARGET	2024	2025	2026	2027	2028	2029	NOTE
		Valore	Valore	Valore	Valore	Valore	Valore	Valore	
O.32	O.32. Numero di altre operazioni o unità di cooperazione (escluso il PEI indicato in O.1).	1	0	0	0	1	0	0	Progetto di cooperazione interterritoriale realizzato. Il Progetto trova corrispondenza con la Domanda di Sostegno.

Applicazione delle norme in materia di aiuti di stato

Reg. (UE) n. 2472/2022 del 14 dicembre 2022 (ABER).

ASG58 - A-COOP

Strategie comuni per la valorizzazione del paesaggio nei territori delle province di L'Aquila e Teramo

UA di attuazione

SRG06_ABR.01

Descrizione azione e tipologia

Cooperazione interterritoriale e interregionale

Ambito Tematico:

Sistemi di offerta socioculturali e turistico-ricreativi locali.

Ambito Territoriale

Territorio interessato dal SSL 2023-2027 del GAL.

Finalità e descrizione generale

L'intervento/azione intende sviluppare con i GAL della provincia di Teramo e L'Aquila un progetto di cooperazione interterritoriale avente ad oggetto la promozione territoriale condivisa di territori e aree aventi potenzialità simili, utilizzando come leva la filiera dell'arte e della cultura, dei paesaggi naturalistici e dell'enogastronomia.

L'obiettivo del progetto è quello della messa in rete di territori regionali ad altissimo valore paesaggistico ed ambientale, posta a cavallo tra le province di L'Aquila e Teramo che, avendo già avviato percorsi simili di valorizzazione turistica dei propri territori, intendono rafforzare l'aggregazione interagendo al fine di condividere approcci, contenuti, metodi e strumenti, con la possibilità di replicare sul proprio territorio e con respiro più ampio quelle attività in grado di arricchire l'offerta turistica locale.

Si tratta di un comprensorio di grande interesse, la cui valorizzazione è considerata strategica per lo sviluppo del turismo nel territorio dei GAL, potendo quest'area, una volta adeguatamente valorizzata, attrezzata, interconnessa e pubblicizzata, diventare uno di quegli attrattori forti la cui carenza rappresenta uno dei maggiori punti di debolezza per le aree rurali dell'Abruzzo.

Il progetto parte dal riconoscimento di alcune direttrici ambientali e storico culturali che costituiscono la struttura portante del paesaggio regionale nelle quali possono svilupparsi reti di fruizione lenta dei paesaggi regionali che permettono di percepire e riconoscere le specificità locali dell'intero territorio ai fini di una loro tutela e valorizzazione.

Le attività da sviluppare sono:

Attività 1

- Costruire un sistema di corridoi paesistici principali di fruizione lenta che integrano le diverse modalità di spostamento e che si sviluppano lungo le principali strutture ambientali (costa, appennino) e i principali itinerari storico culturali (transumanza), per connettere e mettere a sistema i diversi ambiti paesaggistici.

Attività 2

- Favorire lo sviluppo e l'integrazione della rete escursionistica, in particolare la fitta rete sentieristica che percorre le aree montane con quella collinare.

Attività 3

- Favorire il progetto unitario della frammentata rete di percorsi ciclopodali esistenti e previsti nelle aree urbanizzate e costiere con le aree rurali.

Esigenze del PSP e CSR a cui l'operazione contribuisce

E3.5 Accrescere l'attrattività dei territori

E3.7 Sostenere la progettazione integrata nelle aree rurali

E3.8 Migliorare la capacità progettuale e la partecipazione allo sviluppo del territorio degli attori locali

EA1 Promuovere la cooperazione e l'integrazione fra le diverse componenti dell'AKIS

Esigenze a cui l'operazione contribuisce

- Promuovere la fruizione sostenibile, l'uso culturale ricreativo e sociale delle aree naturali.
- Accrescere l'attrattività dei territori e dei prodotti.
- Promuovere forme di collaborazione.

Parole chiave

Governance dei sistemi locali

Attrattività del territorio rurale

Tipologia di operazione

Operazione Specifica: L'intervento/azione SRG06-A.COOP.2 è coerente/complementare con l'intervento SRG07 del PSP "Cooperazione per lo sviluppo rurale, locale e smart villages", non incluso nel CSR Abruzzo. L'intervento SRG06-A.COOP.2



si differenzia dall'intervento SRG07 in quanto gli ambiti tematici, le azioni, le condizioni di ammissibilità, la formula attuativa non coincidono. L'intervento SRG06-A.COOP.2 è altresì complementare con gli interventi SRG06-A1 e SRG06-A4 della SSL.

Formula attuativa:

Cooperazione – progetto interterritoriale che vedrà l'adesione dei GAL Abruzzo Italicò Alto Sangro (GAL Capofila), Gran Sasso Velino, Marsica, Terre D'Abruzzo, Terre Pescaresi.

Tipologia di beneficiari ammissibili

- Enti pubblici.
- Comuni con un bilancio annuale inferiore a 10 milioni di EUR e meno di 5 000 abitanti (attestazione del Revisore rispetto all'ultimo bilancio certificato).
- Consorzi forestali conduttori di superfici forestali, con posizione aperta nel Repertorio economico e amministrativo (REA).
- Associazioni senza fini di lucro, con posizione aperta nel Repertorio economico e amministrativo (REA).
- Microimprese o piccole imprese (come definite dalla Raccomandazione 2003/361/CE della Commissione) con posizione aperta nel Repertorio economico e amministrativo (REA) e che esercitano attività inerenti la categoria di intervento.
- Imprenditori agricoli e imprese agricole iscritti al Registro delle Imprese tenuto dalle Camere di Commercio.
- Microimprese o piccole imprese (come definite dalla Raccomandazione 2003/361/CE della Commissione) iscritte al Registro delle Imprese tenuto dalle Camere di Commercio, che esercitano attività di trasformazione e commercializzazione dei prodotti agricoli di cui all'Allegato I del TFUE esclusi i prodotti della pesca.
- GAL Marsica.

Principi concernenti la definizione di criteri di selezione

Non pertinente.

Collegamento con altri interventi del CSR Abruzzo

Vedi paragrafo precedente "Tipologia di operazione"

Dotazione finanziaria

€ 12.000,00

Tipologia di pagamenti

- rimborso dei costi ammissibili effettivamente sostenuti da un beneficiario
- costi unitari
- somme forfettarie
- finanziamento a tasso fisso

Entità ed intensità del sostegno (min e max)

Il Sostegno pubblico concedibile prevede un'aliquota del 100% dei costi ammissibili.

Indicatori di riferimento coerenti con il CSR Abruzzo 2023-2027 e valore target attesi per annualità conformemente alla tabella di cui all'Allegato E dell'Avviso.

Indicatore di Risultato	Nome indicatore	Descrizione indicatore	Unità di misura	TARGET	2024	2025	2026	2027	2028	2029
				Valore	Valore	Valore	Valore	Valore	Valore	Valore
R.1*	Migliorare le prestazioni attraverso la conoscenza e l'innovazione	Numero di persone che beneficiano di un sostegno per la consulenza, la formazione, lo scambio di conoscenze o la partecipazione a gruppi operativi del PEI per migliorare le prestazioni economiche, sociali, ambientali, climatiche e di efficienza delle risorse sostenibili.	N. di persone	12	0	0	0	12	0	0

Note

* Operatori turistici dell'area GAL coinvolti direttamente o indirettamente nel progetto.

Indicatore di OUTPUT	descrizione Indicatore di Output	TARGET	2024	2025	2026	2027	2028	2029	NOTE
		Valore	Valore	Valore	Valore	Valore	Valore	Valore	
O.32	O.32. Numero di altre operazioni o unità di cooperazione (escluso il PEI indicato in O.1).	1	0	0	0	1	0	0	Progetto di cooperazione interterritoriale realizzato. Il Progetto trova corrispondenza con la Domanda di Sostegno.

Applicazione delle norme in materia di aiuti di stato

Reg. (UE) n. 2472/2022 del 14 dicembre 2022 (ABER).



5. PIANO FINANZIARIO

5.1 Sotto intervento A (inclusi progetti di cooperazione)

Codice Intervento/Azione	Dotazione finanziaria totale (FEASR) 42,5%	Dotazione finanziaria (Beneficiario GAL)	Rif. art. 60 Reg. (UE) 2022/2472
SRG06-A1	€ 155.735,94	€ 366.437,50	b)
SRG06-A2	€ 157.250,00	€ 370.000,00	b)
SRG06-A3	€ 85.000,00	€ 200.000,00	b)
SRG06-A4	€ 297.500,00	€ 700.000,00	b)
SRG06-A5	€ 127.500,00	€ 300.000,00	b)
SRG06-A.COOP.1	€ 12.750,00	€ 30.000,00	c)
SRG06-A.COOP.2	€ 29.750,00	€ 70.000,00	c)
SRG06-A.COOP.3	€ 5.100,00	€ 12.000,00	c)
TOTALE Sotto intervento A	€ 870.585,94	€ 2.048.437,50	

5.2 Sotto intervento B

Codice Intervento/Azione	Dotazione finanziaria totale (FEASR) 42,5%	Dotazione finanziaria (Beneficiario GAL)	Rif. art. 60 Reg. (UE) 2022/2472
SRG06-B1.1	€ 203.136,72	€ 477.968,75	d)
SRG06-B1	€ 203.136,72	€ 477.968,75	
SRG06-B2.1	€ 87.058,59	€ 204.843,75	e)
SRG06-B2	€ 87.058,59	€ 204.843,75	
TOTALE Sotto intervento B	€ 290.195,31	€ 682.812,50	



6. CRONOPROGRAMMA

6.1 Cronoprogramma Azioni previste dal Piano d'Azione.

Previsione di spesa per annualità

	2024	2025	2026	2027	2028	2029	Totale
Dotazione finanziaria annuale	373.000,00 €	205.500,00 €	503.000,00 €	571.650,00 €	638.287,50 €	439.812,50 €	2.731.250,00 €

Cronoprogramma delle singole azioni previste dal Piano d'Azione con indicazione della previsione di spesa per annualità per singola azione

Intervento/Azione	Modalità attuazione	2024	2025	2026	2027	2028	2029	TOTALE
SRG06-A1	Gestione diretta GAL		15.000,00 €	15.000,00 €	112.650,00 €	223.787,50 €		366.437,50 €
Organizzazione turistica della Marsica								
SRG06-A2	Gestione diretta GAL		15.000,00 €	15.000,00 €	115.000,00 €	225.000,00 €		370.000,00 €
Qualità delle produzioni agroalimentari della Marsica								
SRG06-A3	Gestione diretta GAL			9.500,00 €	70.000,00 €	120.500,00 €		200.000,00 €
Comunità accoglienti – Community care								
SRG06-A4	Bando pubblico GAL	300.000,00 €	100.000,00 €	300.000,00 €				700.000,00 €
Sistema delle infrastrutture turistiche e ricreative								
SRG06-A5	Bando pubblico GAL	73.000,00 €	75.500,00 €	151.500,00 €				300.000,00 €
Investimenti produttivi per aumentare i servizi al turismo e la multifunzionalità delle imprese.								
SRG06-B1.1	Gestione diretta GAL				172.000,00 €		305.968,75 €	477.968,75 €
“Gestione”								
SRG06-B2.1	Gestione diretta GAL				71.000,00 €		133.843,75 €	204.843,75 €
“Animazione e Comunicazione”								
SRG06-A.COOP.1	Cooperazione				10.000,00 €	20.000,00 €		30.000,00 €
Terre D'Abruzzo								
SRG06-A.COOP.2	Cooperazione				21.000,00 €	49.000,00 €		70.000,00 €
Turismo sostenibile								
SRG06-A.COOP.3	Cooperazione			12.000,00 €				12.000,00 €
Strategie comuni per la valorizzazione del paesaggio nei territori delle province di L'Aquila e Teramo								
TOTALI PER ANNO		373.000,00 €	205.500,00 €	503.000,00 €	571.650,00 €	638.287,50 €	439.812,50 €	2.731.250,00 €



6.2 Cronoprogramma bandi per annualità per soggetti terzi

Intervento/Azione	Periodo pubblicazione bandi	Provvedimenti di concessione	Realizzazione interventi	Chiusura rendicontazione
ASB54 - A-S SRG06-A4 Sistema delle infrastrutture turistiche e ricreative	Aprile-Giugno 2026	Novembre 2026	Gennaio 2027- Giugno 2028	Dicembre 2028
ASB55 - A-S SRG06-A5 Investimenti produttivi per aumentare i servizi al turismo e la multifunzionalità delle imprese.	Aprile-Giugno 2026	Novembre 2026	Gennaio 2027- Giugno 2028	Dicembre 2028

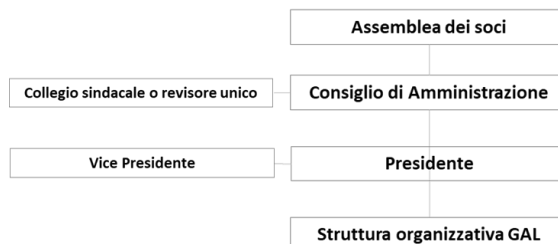
Gli importi per annualità degli interventi SRG06-A4 e SRG06-A5 sono riportati nel paragrafo 6.1.

7. MODALITÀ DI GESTIONE E FUNZIONAMENTO DEL GAL

7.1 Caratteristiche e composizione dell'organo decisionale (CdA)

L'organizzazione societaria del GAL è di seguito riepilogata.

Organigramma societario



Per ciò che riguarda le competenze stabilite per ciascuno dei ruoli sopraindicati, oltre a quelle indicate dal Codice Civile e dalla normativa vigente, per la programmazione 2023-2027, sono quelle volte a programmare gli interventi del PSL e determinarne le rispettive risorse, definire le modalità di selezione sia di personale che di fornitori di beni e servizi, individuare nel dettaglio le azioni a bando precisandone tipologia di beneficiari, criteri di selezione, sostegno ammissibile, spese ammissibili, approvazione accordi di cooperazione, ecc..

L'Assemblea dei soci

L'Assemblea costituisce il momento di massima discussione ed indirizzo circa i risultati e gli orientamenti del PSL del GAL. Ad essa spettano i compiti stabili nello Statuto Sociale e nel Codice Civile.

Il diritto di voto in assemblea è proporzionale alle quote di capitale possedute da ogni Socio. Né le autorità pubbliche, quali definite conformemente alle norme nazionali, né alcun singolo gruppo di interesse può rappresentare più del 49% dei diritti di voto.

Il Consiglio di Amministrazione

È l'organo che ha i poteri previsti dallo Statuto Sociale e dal Codice Civile in merito alla gestione sia ordinaria che straordinaria della Società. Il suo ruolo è di indirizzo all'amministrazione e gestione del GAL, ed ha ricevuto il mandato di rappresentanza dall'Assemblea dei soci. Il Consiglio di Amministrazione è composto da un numero di consiglieri variabile da tre ad undici. La maggioranza del 51% dei consiglieri deve essere espressione dei soci privati. Inoltre in riferimento a quanto prescritto dalla LEGGE 12 luglio 2011, n. 120 relativamente alla parità di genere, pur ritenendo di non rientrare nel dettato degli articoli 2 e 3 della citata legge, si applica comunque la nomina di consiglieri donne.

Ha i compiti previsti dallo Statuto e dal Codice Civile.

Il Presidente del Consiglio di Amministrazione

È il legale rappresentante del GAL e svolge i compiti ad esso assegnati dallo statuto. Rappresenta il GAL verso terzi, verso l'Istituzione Regionale e verso le autorità in materia di sostegno pubblico.

Il Presidente del Consiglio di Amministrazione nello svolgimento del proprio mandato, è supportato dagli Uffici preposti all'attuazione del PSL e dagli esperti all'uopo incaricati.

Le funzioni e le attività specifiche sono dettagliate nel Regolamento Interno approvato dal GAL.

7.2 Caratteristiche e esperienza della Struttura tecnica (organigramma, compiti e funzioni)

Nel rispetto della normativa vigente e di quanto disposto dalla normativa italiana ed europea in materia, è stata prevista una chiara definizione dei compiti funzionali per le diverse posizioni tecniche ed operative. La struttura interna prevede un'organizzazione con specifico riferimento alle componenti del sistema tale da garantire una necessaria, costante e chiara separazione delle funzioni così come indicato dai regolamenti comunitari.

Nell'ambito della selezione e gestione delle risorse umane, dipendenti e collaboratori sono classificati in relazione alle mansioni e funzioni loro attribuite.



Organigramma Organizzativo



Direttore

Il Direttore è il responsabile del GAL per la gestione e realizzazione del Piano di Sviluppo Locale PSL approvato. Tutti gli atti amministrativi afferenti la gestione di risorse PSR sono assunti dal Direttore che ne è responsabile in via diretta ed esclusiva.

Il ruolo di Direttore è ricoperto da figura professionale comprovata da esperienze analoghe.

Può essere inquadrato come professionista autonomo o con contratto per il quale la classificazione utilizzata rispetta ed attua il contratto collettivo nazionale del settore terziario.

Area contabilità e rendicontazione

L'area contabilità e rendicontazione si occupa della gestione contabile della società e dell'avanzamento finanziario dei progetti.

Il personale coinvolto nell'area può essere dipendente e/o consulenti; è di competenza del Consiglio di Amministrazione la decisione, sentito il Direttore, in merito alle figure occorrenti, alle funzioni e ai requisiti necessari.

L'assegnazione delle funzioni previste nell'area avviene prioritariamente tra il personale già impiegato stabilmente nella società, in ragione dell'esperienza acquisita.

Area segreteria e monitoraggio

L'area Segreteria e monitoraggio si distingue al suo interno per specifiche funzioni e compiti.

Il personale coinvolto nell'area può essere dipendente e/o consulenti; è di competenza del Consiglio di Amministrazione la decisione, sentito il Direttore, in merito alle figure occorrenti, alle funzioni e ai requisiti necessari.

L'assegnazione delle funzioni previste nell'area avviene prioritariamente tra il personale già impiegato stabilmente nella società, in ragione dell'esperienza acquisita.

Nell'area ci confluisce anche la parte tecnica che risponde direttamente al Direttore del GAL e alle altre aree.

Area animazione e cooperazione

L'area animazione e cooperazione svolge attività di programmazione e realizzazione delle attività di animazione del PSL, comunicazione, concertazione con gli stakeholder e cooperazione con le strategie di sviluppo presenti sul territorio (SNAI e altre). Le attività sono svolte in raccordo con il Direttore e con le altre aree.

Il personale coinvolto nell'area può essere dipendente e/o consulenti; è di competenza del Consiglio di Amministrazione la decisione, sentito il Direttore, in merito alle figure occorrenti, alle funzioni e ai requisiti necessari.

L'assegnazione delle funzioni previste nell'area avviene prioritariamente tra il personale già impiegato stabilmente nella società, in ragione dell'esperienza acquisita.

Le funzioni e le attività specifiche sono dettagliate nel Regolamento Interno approvato dal GAL.



8. METODOLOGIA E STRUMENTI DI MONITORAGGIO

Le attività di monitoraggio della SSL si fonderanno sulla raccolta di informazioni e avranno la funzione di analizzare le realizzazioni degli interventi/azioni, in termini di prodotti tangibili e/o realizzazioni fisiche nonché di effetti diretti sui target groups. Si svolgerà nel corso di tutta la fase di attuazione del progetto ed è finalizzato a raccogliere in maniera continua e sistematica informazioni sull'andamento del progetto stesso; a metà del periodo di attuazione si realizzeranno attività di valutazione (valutazione in itinere) per controllare se il progetto sta raggiungendo gli obiettivi previsti ed eventualmente ri-orientarlo. Nel corso della fase di attuazione, il monitoraggio e la valutazione rappresenteranno due strumenti utili per raccogliere informazioni per orientare e sostenere le decisioni della governance della SSL e decision maker e migliorare quindi la qualità degli interventi/azioni previste. Gli strumenti di monitoraggio implementati mireranno a comprendere se la SSL è di qualità, vale a dire:

- **rilevante:** risponde a bisogni prioritari dei beneficiari/destinatari;
- **fattibile:** è ben impostato e fornisce benefici sostenibili ai gruppi target;
- **efficace:** sta ottenendo i benefici previsti ed è gestito in maniera efficiente.

Nelle attività di monitoraggio e valutazione verrà garantita l'effettiva partecipazione dei beneficiari e degli attori chiave (stakeholder) con l'obiettivo di sviluppare il loro senso di appartenenza (ownership) al progetto. Inoltre, sarà anche lo strumento di supporto alle decisioni di tutte le risorse umane coinvolte nel corso dello svolgimento del progetto. Esso ha lo scopo di tenere traccia dei progressi ottenuti dall'azione intrapresa in termini di costi, risorse impiegate, attività realizzate ed effetti prodotti. I risultati andranno a costituire la base informativa per la successiva e complementare attività di valutazione. Come tale, il monitoraggio sarà quindi un'attività continua, realizzata dal personale tecnico e amministrativo del GAL e sarà essenziale per controllare quanto si sta realizzando. Permettendo di tenere sotto controllo la Strategia nella fase di attuazione e, se necessario, ridisegnarne le attività.

Per svolgere tale compito il monitoraggio prevederà tre momenti fondamentali:

- **costante revisione degli interventi/azioni previsti nella Strategia:** attraverso il monitoraggio si acquisiscono informazioni per riflettere su quanto si sta realizzando e studiare modifiche e adattamenti delle attività di progetto in attuazione;
- **ri-pianificazione:** la fase di attuazione delle attività implica sempre degli scostamenti rispetto a quanto inizialmente previsto. Diventa così essenziale ripianificare in corso d'opera le attività previste all'interno delle SRG06-A adattandole alla realtà in cui si sta operando, spesso gli adattamenti derivano dalle necessità o suggerimenti dei target group;
- **sistema di reportistica (reporting):** si tratta di una funzione cruciale da attivare per ogni tutti gli interventi/azioni previsti nella SSL attraverso cui fornire ai diversi attori-chiave (governance tecnica e amministrativa del GAL e Regione) report aggiornati sui progressi fisici e finanziari delle singole attività. Nel caso di attuazione di interventi/azioni a bando, verificare l'avanzamento dei singoli beneficiari e supportarli a rimuovere eventuali ostacoli in fase di attuazione.

Scopo dell'attività di reporting è quello di:

- informare i vari attori-chiave (governance tecnica e amministrativa del GAL e Regione) circa l'andamento della Strategia complessiva rispetto a quanto inizialmente pianificato, segnalando le difficoltà incontrate e le azioni da intraprendere per superare tali difficoltà;
- fornire una documentazione formale di quanto è stato realizzato mentre la SSL è ancora in fase di attuazione, per facilitare futuri controlli e valutazioni previsti dalla normativa vigente;
- documentare tutti i cambiamenti occorsi nel periodo di attuazione della SSL e le conseguenti modifiche al quadro finanziario iniziale;
- garantire la trasparenza del progetto rendendo accessibili a soggetti esterni tutte le informazioni sul suo svolgimento.

8.1 Caratteristiche del sistema di monitoraggio

Definire chiaramente i destinatari dell'informazione. L'informazione raccolta sarà utilizzata per sostenere i processi decisionali, ad esempio ridisegnare un'attività, allocare diversamente le risorse finanziarie, modificare la metodologia di intervento, ecc., è essenziale avere chiaro quali sono i destinatari dell'informazione che si sta raccogliendo.

Utilizzare le risorse informative esistenti. Una volta che siano chiari i destinatari e il tipo di informazione da rilevare, è opportuno cercare di utilizzare strumenti informativi già esistenti e che possono essere impiegati per controllare l'andamento del progetto (archivi, database, ecc.). In questo modo sarà necessario creare degli strumenti e/o delle strutture per la raccolta di nuove informazioni solo laddove quelle rilevanti per il progetto non siano disponibili.

Triangolare l'informazione. Se possibile, è utile raccogliere le informazioni da più fonti e attraverso più di uno strumento. In questo modo si migliora la qualità del monitoraggio e si riduce il rischio di interpretazioni distorte dei processi in corso. Inoltre, si dovrebbe tenere a mente che non necessariamente la raccolta di una notevole mole di informazioni assicura un migliore sistema di monitoraggio. È bene selezionare solo quelle rilevanti così da evitare tempi



lunghe e spreco di risorse.

Confrontare rispetto a quanto inizialmente previsto. L'attività di monitoraggio implica una comparazione con quanto originariamente previsto. Per tale ragione, è essenziale disporre di un cronoprogramma dettagliato di tutte le attività degli interventi/azioni della SSL in cui siano chiaramente indicati tempi, risorse e output previsti in modo da poter controllare quanto effettivamente realizzato dal progetto sulla base di ciò che è stato inizialmente previsto.

Di seguito si riporta una tabella di confronto tra le attività di monitoraggio e valutazione che verranno attuate:

	Valutazione (nel corso della fase di attuazione della Strategia)	Monitoraggio
Obiettivi	- Migliorare la qualità della programmazione - Migliorare il processo decisionale dei policy maker	- Migliorare la performance dello staff tecnico e amministrativo del GAL; - Migliorare l'efficienza e l'efficacia della Strategia
Funzioni	Analisi puntuale (realizzata in un determinato momento) di rilevanza, efficienza, efficacia, impatto e sostenibilità allo scopo di supportare le decisioni dei policy maker	Analisi continua e sistematica dei progressi ottenuti dalle attività degli interventi/azioni della SSL allo scopo di supportare le decisioni dello staff di progetto
Chi ne è incaricato	Staff tecnico e amministrativo del GAL e, se il caso, un valutatore esterno	Staff tecnico e amministrativo del GA
Quando si realizza	A metà e verso la fine della fase di realizzazione della Strategia	È un'attività continua che prevede rapporti semestrali
Legami con il Quadro Logico	Orientata principalmente all'efficacia complessiva della Strategia	Orientato principalmente all'efficienza della Strategia
Che cosa prende in considerazione	Si concentra sul raggiungimento (o meno) degli obiettivi previsti negli interventi/azioni e dei risultati di output.	Si concentra sulle attività realizzate e, in un secondo momento, sui risultati ottenuti

